

	COMUNE DI CITERNA - SEDE	REV02
	<i>Corso Garibaldi, 43 – 06010 Citerna (PG)</i>	20/10/2023
	PIANO DI EMERGENZA ED EVACUAZIONE	




SEDE COMUNALE

Corso Garibaldi, 43 – 06010 Citerna (PG)

PIANO DI EMERGENZA E DI EVACUAZIONE


***In ottemperanza al D.M. 01/09/2021 – D.M. 02/09/2021 –
D.M. 03/09/2021 – D.Lgs 81/08***

DATA: 20 OTTOBRE 2023

	COMUNE DI CITERNA - SEDE	REV02 20/10/2023
	<i>Corso Garibaldi, 43 – 06010 Citerna (PG)</i>	
	PIANO DI EMERGENZA ED EVACUAZIONE	


Sommario

CARATTERI GENERALI	4
PREMESSA	4
RISCHIO TERREMOTO	6
RISCHIO IDROGEOLOGICO E IDRAULICO	8
DEFINIZIONE GENERALI	9
DEFINIZIONE DI EMERGENZA	9
OBIETTIVI DEL PIANO DI EMERGENZA	10
SERVIZI ESTERNI	11
DISPOSIZIONI GENERALI	12
SEGNALETICA DI EMERGENZA	14
PLANIMETRIA GENERALE E PIANTE DEI PIANI	15
SISTEMI DI PROTEZIONE GENERALI	16
DISPOSITIVI DI RILEVAZIONE, CONFINAMENTO, ESTINZIONE INCENDI	16
DISPOSITIVI DI ALLARME E COMUNICAZIONE	16
PRESIDI DI PRIMO SOCCORSO	16
VIE DI FUGA E PUNTI DI RACCOLTA.	16
PIANO DI EMERGENZA	18
1. PIANO DI EVACUAZIONE	18
2. PIANO DI PREVENZIONE INCENDIO E LOTTA ANTINCENDIO	23
3. PIANO DI PRIMO INTERVENTO SANITARIO	31
ASPETTI TECNICI	33
ORGANIZZAZIONE AZIENDALE PER LA SICUREZZA E RESPONSABILITÀ	33
DESCRIZIONE DELL'IMMOBILE E DELLA ATTIVITÀ	34
DISPOSITIVI DI RILEVAZIONE, CONFINAMENTO ED ESTINZIONE INCENDI	39
ANALISI SITUAZIONE ATTUALE	43
DOCUMENTAZIONE ALLEGATA	46
ALLEGATO N°1: MODULO PER IL CONTROLLO DELL'AVVENUTO ESODO	47
ALLEGATO N°2: RIEPILOGO DELLE MISURE D'EMERGENZA	48
ALLEGATO N°3: NUMERI TELEFONICI D'EMERGENZA	53
ALLEGATO N°4: CONTROLLI E MANUTENZIONI	54
ALLEGATO N°5: PLANIMETRIA DI EMERGENZA ED EVACUAZIONE	55

	COMUNE DI CITERNA - SEDE	REV02 20/10/2023
	<i>Corso Garibaldi, 43 – 06010 Citerna (PG)</i>	
	PIANO DI EMERGENZA ED EVACUAZIONE	

PARTE I

CARATTERI GENERALI

	COMUNE DI CITERNA - SEDE	REV02 20/10/2023
	<i>Corso Garibaldi, 43 – 06010 Citerna (PG)</i>	
	PIANO DI EMERGENZA ED EVACUAZIONE	

CARATTERI GENERALI

Premessa

Il presente documento costituisce un piano di intervento nei casi di emergenza che potrebbero verificarsi all'interno dei locali della sede del **Comune di Citerna sita in Corso Garibaldi, 43 – 06010 Citerna (PG)** – ed è stato redatto per ottemperare alle prescrizioni indicate nel D.M 02/09/2021. L'Amministrazione è obbligata a redigere specifico documento in quanto essendo un'attività soggetta a controllo da parte dei VVF per attività del DPR 151/11.


Nell'attività sono stati verificati i requisiti preliminari di classificazione secondo quanto previsto dall'All. I del D.M. 03/09/2021. Di seguito si riporta scheda riepilogativa dei requisiti di base per la valutazione:

N°	Requisito	Si	No	Da verificare
1	Affollamento complessivo minore di 100 occupanti	X		
2	Superficie lorda complessiva minore di 1000 mq		X	
3	Piani situati a quota compresa tra -5m e 24 m	X		
4	Ove non si detengono o trattano materiali combustibili in quantità significative (aventi un valore nominale del carico d'incendio specifico $Q_f > 900$ MJ/mq)			X
5	Ove non si detengono o trattano sostanze o miscele pericolose in quantità significative	X		
6	Ove non si effettuano lavorazioni pericolose ai fini antincendio	X		
7	Attività non soggetta al controllo dei vigili del fuoco (CPI)		X	
8	L'attività non ricade in nessuna di quelle regolamentate con Regola Tecnica Verticale (RTV) per la prevenzione incendi	X		

Ai fini del D.M. 03/09/2021 l'attività ricade in:


Area 1 – sede comunale - “Luoghi di lavoro a non basso rischio”

La sede comunale è insediata all'interno di un edificio nel centro storico di Citerna ed è suddivisa in 3 piani (piano seminterrato, piano terra, piano primo) la cui superficie lorda totale risulta essere superiore a 1000 m². A servizio della struttura è presente una centrale termica posta nel locale sottotetto dotata di n° 2 caldaie alimentate a gas metano, la cui potenzialità complessiva risulta essere superiore alle 116 kw. Preso atto di ciò la sede Comunale ricade in “**luoghi di lavoro a non basso rischio**”.

	COMUNE DI CITERNA - SEDE	REV02 20/10/2023
	<i>Corso Garibaldi, 43 – 06010 Citerna (PG)</i>	
	PIANO DI EMERGENZA ED EVACUAZIONE	

E' stata approntata la squadra di prevenzione incendio e per la gestione dell'emergenza, i cui componenti hanno frequentato apposito corso di formazione specifici secondo quanto previsto dal D.M. 02/09/2021 (livello 1, livello 2, livello 3).

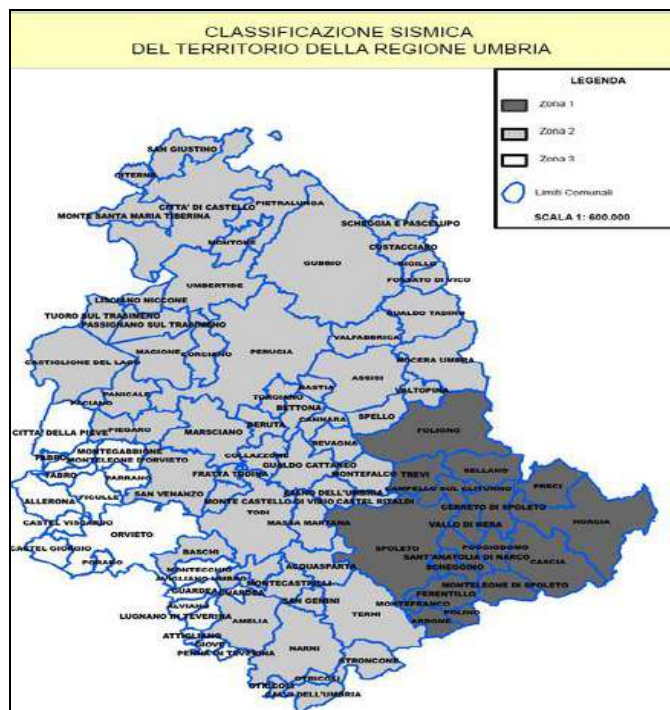
Il piano di evacuazione in caso di emergenze è stato redatto ed i contenuti vengono illustrati sia agli addetti antincendio che a tutti i lavoratori, nel corso degli incontri periodici. I lavoratori sono stati informati circa le segnalazioni di allarme e sul comportamento da tenere in caso d'incendio.

 Comune di Citerna	COMUNE DI CITERNA - SEDE	REV02 20/10/2023
	<i>Corso Garibaldi, 43 – 06010 Citerna (PG)</i>	
	PIANO DI EMERGENZA ED EVACUAZIONE	

Rischio terremoto

Le Regioni, a cui lo Stato ha delegato l'adozione della classificazione sismica del territorio (Decreto Legislativo n. 112 del 1998 e Decreto del Presidente della Repubblica n. 380 del 2001 - "Testo Unico delle Norme per l'Edilizia"), hanno compilato l'elenco dei comuni con la relativa attribuzione ad una delle quattro zone, a pericolosità decrescente, nelle quali è stato riclassificato il territorio nazionale.

Zona 1 - E' la zona più pericolosa. Possono verificarsi fortissimi terremoti
Zona 2 - In questa zona possono verificarsi forti terremoti
Zona 3 - In questa zona possono verificarsi forti terremoti ma rari
Zona 4 - E' la zona meno pericolosa. I terremoti sono rari




MAPPA DI AGGIORNAMENTO DELLA CLASSIFICAZIONE SISMICA DELLA REGIONE UMBRIA - 2014

	COMUNE DI CITERNA - SEDE	REV02 20/10/2023
	<i>Corso Garibaldi, 43 – 06010 Citerna (PG)</i>	
	PIANO DI EMERGENZA ED EVACUAZIONE	

<p style="text-align: center;">PARTE PRIMA</p> <p style="text-align: center;"><u>Sezione II</u></p> <p style="text-align: center;">ATTI DELLA REGIONE</p> <p style="text-align: center;">DELIBERAZIONE DELLA GIUNTA REGIONALE 18 settembre 2012, n. 1111.</p> <p style="text-align: center;">Aggiornamento della classificazione sismica del territorio regionale dell'Umbria.</p> <p style="text-align: center;">LA GIUNTA REGIONALE</p> <p>Visto il documento istruttorio concernente l'argomento in oggetto e la conseguente proposta dell'assessore Stefano Vinti;</p>	<p>t'Anatolia di Narco, Scheggino, Sellano, Spoleto, Trevi, Vallo di Nera, Arrone, Ferentillo, Montefranco, Polino;</p> <p>• <i>in zona sismica 2 i comuni di:</i> Assisi, Bastia Umbra, Bettona, Bevagna, Cannara, Castel Ritaldi, Castiglione del Lago, Citerna, Città di Castello, Collazzone, Corciano, Cotignola, Deruta, Fratta Todina, Fossato di Vico, Giano dell'Umbria, Gualdo Cattaneo, Gualdo Tadino, Gubbio, Lisciano Niccone, Magione, Marsciano, Massa Martana, Monte Castello di Vibio, Montefalco, Monte Santa Maria Tiberina, Montone, Nocera Umbra, Paciano, Panicale, Passignano sul Trasimeno, Perugia, Piegara, Pietralunga, San Giustino, Scheggia e Pascelupo, Sigillo, Spello, Todi, Torgiano, Tuoro sul Trasimeno, Umbertide, Valfabbrica, Valtopina, Acquasparta, Amelia, Avigliano Umbro, Baschi, Calvi dell'Umbria, Montecastrilli, Narni, Otricoli, San Gemini, San Venanzo, Stroncone, Terni;</p>
---	---

ELENCO COMPLETO DEI COMUNI UMBRI CON INDICAZIONE DELLE ZONE SISMICHE – 2012

I locali della sede Comunale sita in Citerna sono situati in una zona sismica classificata con indice pari a 2 ovvero con zona con pericolosità sismica in cui si possono verificare forti terremoti.


	COMUNE DI CITERNA - SEDE	REV02 20/10/2023
	<i>Corso Garibaldi, 43 – 06010 Citerna (PG)</i>	
	PIANO DI EMERGENZA ED EVACUAZIONE	

Rischio idrogeologico e idraulico

L'idrogeologia è la disciplina delle scienze geologiche che studia le acque sotterranee, anche in rapporto alle acque superficiali. Nell'accezione comune, il termine dissesto idrogeologico viene invece usato per definire i fenomeni e i danni reali o potenziali causati dalle acque in generale, siano esse superficiali, in forma liquida o solida, o sotterranee. Le manifestazioni più tipiche di fenomeni idrogeologici sono frane, alluvioni, erosioni costiere, subsidenze e valanghe. Nel sistema di allertamento il rischio è differenziato e definito come:

- Il rischio idrogeologico, che corrisponde agli effetti indotti sul territorio dal superamento dei livelli pluviometrici critici lungo i versanti, dei livelli idrometrici dei corsi d'acqua della rete idrografica minore e di smaltimento delle acque piovane.
- Il rischio idraulico, che corrisponde agli effetti indotti sul territorio dal superamento dei livelli idrometrici critici (possibili eventi alluvionali) lungo i corsi d'acqua principali.

I locali della sede Comunale di Citerna sono posti ad un altimetria tale da non essere interessati dal rischio idrogeologico in quanto i corsi d'acqua presenti sono posti a valle ad un dislivello nettamente inferiore rispetto alla sua posizione ed a una distanza superiore a 1000 metri rispetto al fiume Tevere quale corso d'acqua principale presente.

	COMUNE DI CITERNA - SEDE	REV02 20/10/2023
	<i>Corso Garibaldi, 43 – 06010 Citerna (PG)</i>	
	PIANO DI EMERGENZA ED EVACUAZIONE	

Definizione generali

Il piano stabilisce compiti e responsabilità di ciascuna figura dell'azienda e le modalità per gli interventi in situazioni di emergenza. E' in particolare definita l'organizzazione per il coordinamento, le comunicazioni e le azioni necessarie per affrontare le emergenze.

Ai fini del presente piano d'emergenza si definiscono:


- 1) **LUOGO SICURO**: luogo dove le persone possono ritenersi al sicuro dagli effetti di un incendio.
- 2) **AFFOLLAMENTO**: numero massimo ipotizzabili di lavoratori e altre persone presenti nel luogo di lavoro o in una determinata area dello stesso.
- 3) **PERCORSO PROTETTO**: percorso caratterizzato da una adeguata protezione contro gli effetti di un incendio che può svilupparsi nella restante parte dell'edificio. Esso può essere costituito da un corridoio protetto, da una scala protetta o da una scala esterna.
- 4) **USCITA DI PIANO**: uscita che consente alle persone di non essere ulteriormente esposte al rischio diretto degli effetti di un incendio e che può configurarsi come segue:
 - Uscita che immette direttamente in un luogo sicuro;
 - Uscita che immette in un percorso protetto attraverso il quale può essere raggiunta l'uscita che immette in un luogo sicuro;
 - Uscita che immette direttamente su di una scala esterna.
- 5) **VIA DI USCITA** (da utilizzare in caso di emergenza): percorso senza ostacoli al deflusso che consente agli occupanti un edificio o un locale di raggiungere un luogo sicuro.

Definizione di emergenza

Ai sensi delle vigenti disposizioni normative, si definisce "emergenza" qualunque scostamento dalle normali condizioni operative tale da determinare situazioni potenziali di danno alle persone o alle cose.

Gli stati di emergenza possono essere classificati in 3 categorie in funzione delle gravità degli stessi:

- **Emergenza di tipo 1**: stati di emergenza che possono essere controllati dalla persona o dalle persone che li individuano;
- **Emergenza di tipo 2**: stati di emergenza controllabili soltanto dall'intervento della squadra di emergenza, senza l'intervento di strutture di soccorsi esterni;
- **Emergenza di tipo 3**: stati di emergenza controllabili soltanto con l'intervento della squadra di emergenza interna con il coinvolgimento degli enti di soccorso esterni (Vigili del Fuoco).

	COMUNE DI CITERNA - SEDE	REV02 20/10/2023
	<i>Corso Garibaldi, 43 – 06010 Citerna (PG)</i>	
	PIANO DI EMERGENZA ED EVACUAZIONE	

Obiettivi del piano di emergenza


Il presente piano tende a perseguire i seguenti obiettivi:

- Indicare le procedure da seguire per evidenziare l'insorgere di un'emergenza;
- Affrontare l'emergenza fin dal primo insorgere per contenere gli effetti e riportare rapidamente la situazione in condizioni di normale esercizio;
- Stabilire le priorità d'intervento: soccorso alle persone, messa in sicurezza degli impianti, attivazione degli impianti finalizzati a contenere e ridurre le emergenze;
- Prevenire situazioni di confusione e panico;
- Pianificare le azioni necessarie a proteggere le persone sia all'interno che all'esterno, inclusi eventuali dipendenti di altre imprese, lavoratori autonomi e visitatori esterni;
- Proteggere nel modo migliore i beni dell'azienda.
- Prevenire o limitare danni ambientali nelle zone immediatamente limitrofe all'attività;
- Coordinare l'intervento interno con quello di eventuali mezzi esterni.

Classificazione dell'emergenza


Le emergenze che si ritiene debbano essere prese in considerazione in uno dei locali della sede/stabilimento di produzione, sono le seguenti:

- Incendio;
- Dispersione di gas;
- Emergenze che riguardano direttamente l'incolumità delle persone, quali ad es. cadute, folgorazioni, intossicazioni, infortuni in genere, esclusi quelli di lieve entità;
- Emergenze legate a catastrofi naturali, quali ad es. alluvioni, sismi tellurici, etc.

	COMUNE DI CITERNA - SEDE	REV02 20/10/2023
	<i>Corso Garibaldi, 43 – 06010 Citerna (PG)</i>	
	PIANO DI EMERGENZA ED EVACUAZIONE	

Servizi esterni

Servizio	N° Telefonico
1. Numero Unico di emergenza	112
2. Ospedale di Città di Castello	07585091
3. Pronto soccorso sanitario di Città di Castello	07585091
4. Ambulanze a disposizione	118
5. Farmacia Comunale	0758593288
6. Vigili del fuoco	115
7. Protezione civile di Città di Castello	0755092602
8. Carabinieri	112
9. Polizia di stato	113
10. Istituto di vigilanza	
11. Manutentore per pronto intervento per guasto impianto idrico	
12. Manutentore per pronto intervento per guasto elettrico	
13. Manutentore dispositivi antincendio	

	COMUNE DI CITERNA - SEDE	REV02 20/10/2023
	<i>Corso Garibaldi, 43 – 06010 Citerna (PG)</i>	
	PIANO DI EMERGENZA ED EVACUAZIONE	

Disposizioni Generali

Il piano di emergenza viene gestito dagli addetti nominati dal datore di lavoro ed opportunamente formati. In ogni caso tutto il personale deve essere informato e portato a conoscenza in relazione ai contenuti che sono riportati nel presente documento piano di emergenza.


Addetto alle misure antincendio e d'emergenza.

E' una persona particolarmente istruita e formata secondo quanto previsto dal D.M. 02/09/2021 (livello1, livello2, livello 3).

Conosce il funzionamento degli impianti e di tutti i centri di pericolo all'interno della sede Comunale.

Ha l'incarico di:

- Tenere costantemente sotto controllo tutte le misure di prevenzione predisposte per evitare l'insorgenza di situazioni di emergenza e segnalare eventuali anomalie al Servizio di Prevenzione e Protezione;
- Valutare la condizione di pericolo in caso di situazioni di emergenza per decidere il pronto intervento, il lancio dell'allarme generale, **ordinare l'evacuazione parziale o totale**, ordinare la richiesta di soccorsi esterni, coordinare le attività necessarie nel corso della situazione di emergenza, valutare il cessato pericolo e ordinare la ripresa del lavoro o la messa in libertà del personale;
- Richiedere l'aggiornamento del piano ogni volta che subentrino modifiche sostanziali alle condizioni di sicurezza;
- Ordinare almeno una volta all'anno l'esercitazione di allarme e l'effettuazione delle prove di evacuazione verificando la funzionalità delle disposizioni preordinate, eventuali difficoltà e tempi di esodo;
- Controllare che siano eseguite le manutenzioni periodiche dei mezzi di spegnimento e in generale di prevenzione incendi;
- Far compilare ai manutentori dei mezzi di spegnimento il registro di prevenzione incendi;
- Redigere rapporto sulle situazioni di emergenza avvenute, che invierà al Servizio di Prevenzione e Protezione.


	COMUNE DI CITERNA - SEDE	REV02 20/10/2023
	<i>Corso Garibaldi, 43 – 06010 Citerna (PG)</i>	
	PIANO DI EMERGENZA ED EVACUAZIONE	

Addetto al primo soccorso.















E' una persona addestrata al pronto intervento. Secondo specifiche mansioni è autorizzato a dare disposizioni specifiche al personale ed agli ospiti. Si coordina con l'Addetto alla gestione delle emergenze, sulle decisioni da prendere in situazioni di emergenza per prevenire eventuali infortuni o malori.


Ha l'incarico di:











- Prestare i primi soccorsi nel caso di persone colpite da malore o da infortunio;
- Coordinare il primo intervento da prestare alle persone infortunate;
- Verificare un allarme;
- Coordinare l'evacuazione delle persone infortunate o disabili;
- Lanciare l'allarme verso i sistemi di pronto intervento (ambulanze, ospedali, pronto soccorso ecc.)
- Verificare che tutto il personale sia uscito;
- Verificare periodicamente il contenuto della cassetta di pronto soccorso e comunicare, se necessario, al datore di lavoro i medicinali o il materiale mancante.

	COMUNE DI CITERNA - SEDE	REV02
	<i>Corso Garibaldi, 43 – 06010 Citerna (PG)</i>	20/10/2023
	PIANO DI EMERGENZA ED EVACUAZIONE	

Segnaletica di emergenza

<p>Guanti di protezione</p> 	<p>Obbligo di indossare indumenti protettivi</p> 
<p>Proteggere gli occhi</p> 	<p>Indossare calzature di sicurezza</p> 
<p>Obbligo di proteggere l'udito</p> 	<p>Obbligo utilizzo mascherine protettive</p> 
<p>Vietato fumare</p> 	<p>Vietato usare fiamme libere</p> 
<p>Divieto d'ingresso agli estranei</p> 	<p>Vietato usare acqua per spegnere incendi</p> 
<p>Cassetta pronto soccorso</p> 	<p>Telefono di emergenza</p> 
<p>Punto di Raccolta</p> 	<p>Direzione da seguire verso uscita di emergenza</p> 

	COMUNE DI CITERNA - SEDE	REV02
	<i>Corso Garibaldi, 43 – 06010 Citerna (PG)</i>	20/10/2023
	PIANO DI EMERGENZA ED EVACUAZIONE	


Uscita d'emergenza 	Valvola intercettazione combustibile 
Porta tagliafuoco 	Estintore 
Manichetta antincendio 	Pulsante allarme antincendio 
Naspo 	Rilevatore di fumo 
Carrelli in movimento 	Segnalazione quadro elettrico 

Planimetria generale e piante dei piani

Al presente piano viene allegata una planimetria indicante le vie di esodo, il posizionamento dei mezzi di estinzione presenti, il punto di raccolta.

Tale planimetria sarà affissa in punti strategici dello stabile.

Tutti gli addetti operanti all'interno della struttura, compresi i visitatori, lavoratori esterni, ecc. saranno tenuti a prendere visione del documento ed adottare tutte le misure in esso prescritte.

	COMUNE DI CITERNA - SEDE	REV02 20/10/2023
	<i>Corso Garibaldi, 43 – 06010 Citerna (PG)</i>	
	PIANO DI EMERGENZA ED EVACUAZIONE	

Sistemi di protezione generali

Dispositivi di rilevazione, confinamento, estinzione incendi

- Vedi Planimetria in allegato al presente documento.

Dispositivi di allarme e comunicazione

- Telefoni di emergenza – piano terra in corrispondenza dell'ufficio;
- Allarme in forma verbale oltre che mediante l'attivazione della sirena di emergenza collegata al sistema segnalazione mediante pulsanti dislocati in forma uniforme all'interno dei locali.

Presidi di primo soccorso

- Cassetta di primo soccorso – zona spogliatoi a piano terra


Tutte le attrezzature e gli impianti di protezione attiva eventualmente installati devono essere realizzati a regola d'arte secondo le vigenti norme di buona tecnica.

Gli agenti estinguenti utilizzati sono compatibili con le caratteristiche degli ambienti da proteggere e con i materiali e le apparecchiature presenti.

Vie di fuga e punti di raccolta.


Nell'edificio sono presenti uscite di emergenza distribuite in modo omogeneo in tutto il perimetro dell'immobile e permettono al personale di raggiungere direttamente un luogo sicuro (N° 1 luogo sicuro in corrispondenza della corte esclusiva posta a piano terra).

Le vie di fuga presenti, sono sicure, segnalate, illuminate e sono mantenute sgombre da materiali ed attrezzature che, in caso di emergenza, possono ostacolare l'esodo delle persone presenti all'interno dei locali (vedi planimetria in allegato).

 Comune di Citerna	COMUNE DI CITERNA - SEDE	REV02 20/10/2023
	<i>Corso Garibaldi, 43 – 06010 Citerna (PG)</i>	
	PIANO DI EMERGENZA ED EVACUAZIONE	

PARTE II

PIANO DI EMERGENZA

	COMUNE DI CITERNA - SEDE	REV02 20/10/2023
	<i>Corso Garibaldi, 43 – 06010 Citerna (PG)</i>	
	PIANO DI EMERGENZA ED EVACUAZIONE	

PIANO DI EMERGENZA

1. Piano di evacuazione


Lista degli addetti

INCARICO	NOMINATIVO	N° TELEFONO
Addetti Antincendio	- Luca Zoi - Sabina Baccellini - Federico Checcaglini	0758592119
Addetti al primo soccorso	- Sabina Baccellini - Luca Zoi - Ivano Boncompagni - Federico Checcaglini - Romano Calabresi	0758592119

Note:

1. Chiunque appartenga alla Squadra di primo intervento o ricopra un ruolo importante per l'attuazione del piano **NON DIMENTICHI** che:

- Non deve combattere il fuoco al di sopra delle sue possibilità;
- Deve preoccuparsi di tenersi sempre libera una via di fuga;
- Al primo segnale di malessere esca e raggiunga gli altri al punto di raccolta;
- Se possibile attribuisca ad un altro i suoi incarichi ma si preoccupi come prima cosa di se stesso.

	COMUNE DI CITERNA - SEDE	REV02 20/10/2023
	<i>Corso Garibaldi, 43 – 06010 Citerna (PG)</i>	
	PIANO DI EMERGENZA ED EVACUAZIONE	

2. I LAVORATORI NON CITATI SONO A DISPOSIZIONE DEL RESPONSABILE DELL'EMERGENZA E SI RENDERANNO UTILI IN BASE ALLE CIRCOSTANZE.

Piano di evacuazione

Disposizioni per:

- **Gli addetti alle misure antincendio e d'emergenza**
- **Gli addetti al primo soccorso**
- **Il personale**
- **Terzi eventualmente presenti**

1. ADDETTO ALLE MISURE ANTINCENDIO E D'EMERGENZA

Allertato da:

- ***Rilevazione diretta allarme***
- ***Segnalazione degli addetti al primo soccorso***
- ***Segnalazione del personale***

Disposizione

- Riceve la segnalazione e abbandona le attività lavorative;
- Allerta gli addetti al primo soccorso;
- Valuta la situazione segnalata e prende decisioni a seconda dei casi;
- Conferma la situazione di emergenza;
- Ordina l'evacuazione dei locali se la situazione è di pericolo per tutti i presenti;
- Invoca il soccorso esterno, precisando quale tipologia di intervento è richiesta;
- Coordina le azioni che consentono una evacuazione rapida dei locali e il soccorso ad eventuali feriti o a chi ha bisogno di assistenza per l'evacuazione;
- Raggiunto il punto di raccolta, coordina tempestivamente le attività di appello per evidenziare eventuali assenze;
- Interrompe l'alimentazione elettrica dagli interruttori generali di zona o dall'interruttore generale ed il flusso del combustibile;
- Segnala eventuali dispersi alle squadre di soccorso;

	COMUNE DI CITERNA - SEDE	REV02 20/10/2023
	<i>Corso Garibaldi, 43 – 06010 Citerna (PG)</i>	
	PIANO DI EMERGENZA ED EVACUAZIONE	

- Si mette a disposizione delle autorità e dei mezzi di soccorso per fornire le informazioni da loro richieste;
- Ordina, in caso di superamento del pericolo, il cessato allarme e la ripresa del lavoro, o la sospensione definitiva dell'attività stessa con conseguente sfollamento del personale.


2. ADDETTO AL PRIMO SOCCORSO

Allertato da:

- **Rilevazione diretta/allarme**
- **Segnalazione degli addetti antincendio e d'emergenza**
- **Segnalazione del personale**

Disposizione

- Riceve l'allarme ed abbandona immediatamente ogni attività lavorativa;
- Allerta gli addetti antincendio ed emergenza;
- Sorveglia che le operazioni di esodo avvengano senza problemi, prestando particolare attenzione ad eventuali infortunati o portatori di handicap;
- Mantiene il contatto, ove possibile, con gli addetti antincendio e d'emergenza, per dare e ricevere informazioni;
- Ad esodo avvenuto, effettua una rapida ispezione dei luoghi onde verificare la completa evacuazione, con particolare riferimento ai servizi igienici;
- Avverte l'addetto antincendio e d'emergenza dell'avvenuta evacuazione;
- Abbandona le attività e si porta verso il punto di raccolta;
- Si mette a disposizione di chi dirige le operazioni di soccorso esterno;
- Rimane in attesa dell'ordine di ripresa dell'attività lavorativa o di sospensione definitiva dell'attività stessa con conseguente sfollamento del personale.

	COMUNE DI CITERNA - SEDE	REV02 20/10/2023
	<i>Corso Garibaldi, 43 – 06010 Citerna (PG)</i>	
	PIANO DI EMERGENZA ED EVACUAZIONE	


3. PERSONALE DIPENDENTE

Allertato da:

- ***Rilevazione diretta/allarme***
- ***Segnalazione degli addetti antincendio e d'emergenza e degli addetti al primo soccorso***
- ***Segnalazione di terzi eventualmente presenti***

Disposizioni

- All'allarme di evacuazione totale attenersi alle indicazioni degli addetti antincendio e d'emergenza e degli addetti al primo soccorso;
- Avviarsi, ordinatamente e senza correre verso l'uscita;
- Nel caso di presenza di fumo, abbassarsi e cercare di respirare con la bocca protesa più in basso possibile e proteggerla con un fazzoletto possibilmente bagnato, formare una fila e tenersi a contatto;
- Portarsi presso il punto di raccolta prefissato;
- Raggiunto il punto di raccolta prefissato mettersi a disposizione degli addetti antincendio e d'emergenza che effettueranno il controllo nominativo dei presenti;
- Attendere sul posto istruzioni da parte degli addetti antincendio e d'emergenza per la ripresa dell'attività o lo sfollamento.

	COMUNE DI CITERNA - SEDE	REV02 20/10/2023
	<i>Corso Garibaldi, 43 – 06010 Citerna (PG)</i>	
	PIANO DI EMERGENZA ED EVACUAZIONE	

4. TERZI – eventualmente presenti – personale esterno

Allertati da:

- **Rilevazione diretta/allarme**
- **Segnalazione degli addetti antincendio e d'emergenza e degli addetti al primo soccorso**
- **Segnalazione del personale**


Disposizioni

- Nel caso di presenza di persone esterne (spettatori), queste devono attenersi alle disposizioni degli addetti antincendio e d'emergenza e degli addetti al primo soccorso e del personale della sede Comunale.
- Avviarsi verso le uscite più vicine, in base ai percorsi di esodo
- Portarsi al punto di raccolta
- Attendere sul posto istruzioni da parte degli addetti antincendio e d'emergenza.

Riepilogo delle norme per l'evacuazione destinate a tutto il personale

In caso di allarme generale:

- Abbandonare la postazione;
- Mantenere la calma;
- Aiutare le persone esterne eventualmente presenti;
- Seguire i percorsi di emergenza;
- Dare la precedenza alle persone già in transito nei corridoi;
- Porre la massima attenzione nell'evitare urti ed inciampi;
- Seguire le indicazioni degli addetti alla gestione delle emergenze (addetti antincendio e d'emergenza e addetti al primo soccorso).

	COMUNE DI CITERNA - SEDE	REV02 20/10/2023
	<i>Corso Garibaldi, 43 – 06010 Citerna (PG)</i>	
	PIANO DI EMERGENZA ED EVACUAZIONE	

ASSISTENZA AGLI ADDETTI ESTERNI


Disposizioni aggiuntive (oltre a quanto specificato in precedenza)

- Nel caso di una situazione di emergenza il personale presente, deve prendersi cura dei spettatori, e di eventuali altri soggetti presenti all'interno della struttura.
- Aiutarli a mantenersi calmi e ad avviarsi, ordinatamente e senza correre, in particolare lungo le vie di esodo e quindi verso l'uscita,
- Condurli presso il punto di raccolta prefissato, o comunque dare tale indicazione.

2. Piano di prevenzione incendio e lotta antincendio

Lista degli addetti

INCARICO	NOMINATIVO	N° TELEFONO
Addetti Antincendio	- Luca Zoi - Sabina Baccellini - Federico Checcaglini	0758592119
Addetti al primo soccorso	- Sabina Baccellini - Luca Zoi - Ivano Boncompagni - Romano Calabresi	0758592119

	COMUNE DI CITERNA - SEDE	REV02 20/10/2023
	<i>Corso Garibaldi, 43 – 06010 Citerna (PG)</i>	
	PIANO DI EMERGENZA ED EVACUAZIONE	

Note:

1. Chiunque appartenga alla Squadra di primo intervento o ricopra un ruolo importante per l'attuazione del piano **NON DIMENTICHI** che:

- Non deve combattere il fuoco al di sopra delle sue possibilità;
- Deve preoccuparsi di tenersi sempre libera una via di fuga;
- Al primo segnale di malessere esca e raggiunga gli altri al punto di raccolta;
- Se possibile attribuisca ad un altro i suoi incarichi ma si preoccupi come prima cosa di se stesso

2. I LAVORATORI NON CITATI SONO A DISPOSIZIONE DEL RESPONSABILE DELL'EMERGENZA E SI RENDERANNO UTILI IN BASE ALLE CIRCOSTANZE


Disposizioni per:

- **Gli addetti alle misure antincendio e d'emergenza;**
- **Gli addetti al primo soccorso;**
- **Il personale dipendente;**
- **I terzi eventualmente presenti – personale esterno**

Nota:

Chiunque ricopra un ruolo importante per l'attuazione del piano **NON DIMENTICHI** che:

- Non deve combattere il fuoco al di sopra delle sue possibilità;
- Deve preoccuparsi di tenersi sempre libera una via di fuga;
- Al primo segnale di malessere esca e raggiunga gli altri al punto di raccolta.

	COMUNE DI CITERNA - SEDE	REV02 20/10/2023
	Corso Garibaldi, 43 – 06010 Citerna (PG)	
	PIANO DI EMERGENZA ED EVACUAZIONE	

Piano di lotta antincendio

ADDETTO ALLE MISURE ANTINCENDIO E D'EMERGENZA


Allertato da:

- **Rilevazione diretta/allarme**
- **Segnalazione degli addetti al primo soccorso**
- **Segnalazione del personale**

FOCOLAIO LIMITATO

Disposizioni


- Riceve la segnalazione di allarme;
- Si reca sul posto per la gestione della emergenza;
- Ordina al personale non addetto alla gestione delle emergenza di allontanarsi;
- Coordina le operazioni di spegnimento utilizzando a seconda dei casi estintori a polvere o a CO₂ prediligendo quest'ultimo tipo qualora si tratti di impianti;
- Qualora l'incendio si fosse sviluppato in prossimità della caldaia provvede all'interruzione preventiva del flusso del combustibile mediante apposita valvola di intercettazione (vedi planimetria allegata);
- Allontana dalla zona eventuali prodotti/materiali infiammabili;
- Coordina l'eventuale evacuazione;
- Conferma il rientro dell'allarme;
- Redige una relazione sull'accaduto.

	COMUNE DI CITERNA - SEDE	REV02 20/10/2023
	<i>Corso Garibaldi, 43 – 06010 Citerna (PG)</i>	
	PIANO DI EMERGENZA ED EVACUAZIONE	

FOCOLAIO ESTESO

Disposizioni

- Riceve la segnalazione di allarme;
- Si reca sul posto per la gestione della emergenza;
- Allerta tutti gli addetti alla gestione delle emergenze;
- Coordina le operazioni di spegnimento;
- Se necessario chiede l'intervento dei Vigili del Fuoco;
- Ordina l'evacuazione del personale e delle persone presenti;
- A spegnimento riuscito comunica il cessato allarme e richiede l'intervento delle squadre di pulizia e di manutenzione per ripristino dei luoghi ed eventuali interventi di natura logistica;

	COMUNE DI CITERNA - SEDE	REV02 20/10/2023
	<i>Corso Garibaldi, 43 – 06010 Citerna (PG)</i>	
	PIANO DI EMERGENZA ED EVACUAZIONE	

Piano di lotta antincendio

ADDETTO AL PRIMO SOCCORSO

Allertato da:

- **Rilevazione diretta/allarme**
- **Segnalazione degli addetti antincendio e d'emergenza**
- **Segnalazione del personale**

FOCOLAIO LIMITATO


Disposizioni

- Riceve la segnalazione di allarme;
- Si reca sul posto per la gestione dell'emergenza;
- Avverte l'addetto antincendio e d'emergenza;
- Si attiva per l'assistenza alle operazioni di spegnimento in modo che gli addetti occupati nelle operazioni non siano esposti al rischio di ustioni, colpi di calore e/o inalazioni di fumi, gas e polveri;
- Predisporre gli interventi di primo soccorso per persone ustionate e/o con difficoltà respiratorie;
- Se necessario richiede l'intervento dei soccorsi esterni.

FOCOLAIO ESTESO

Disposizioni

- Riceve la segnalazione di allarme;
- Si reca sul posto per la gestione della emergenza;
- Avverte l'addetto antincendio e d'emergenza;
- Coordina l'evacuazione del personale predisponendo l'intervento di primo soccorso nel caso vi siano lavoratori che abbiano subito urti, lacerazioni, ustioni, colpi di calore, intossicazione con conseguenti difficoltà respiratorie;
- Predisporre gli interventi di primo soccorso per persone ustionate e/o con difficoltà respiratorie;
- Se necessario richiede l'intervento dei soccorsi esterni.

	COMUNE DI CITERNA - SEDE	REV02 20/10/2023
	<i>Corso Garibaldi, 43 – 06010 Citerna (PG)</i>	
	PIANO DI EMERGENZA ED EVACUAZIONE	

Piano di lotta antincendio

PERSONALE DIPENDENTE

Allertato da:

- ***Rilevazione diretta allarme;***
- ***Segnalazione degli addetti antincendio e d'emergenza e degli addetti al primo soccorso;***
- ***Segnalazione di terzi eventualmente presenti***

Disposizioni

- Chiunque rilevi la presenza di un focolaio di incendio o la presenza di fumo deve avvertire gli addetti antincendio e d'emergenza e/o tentare, se in grado, di procedere allo spegnimento del focolaio limitato mediante l'utilizzo degli estintori portatili disponibili;
- Seguire le istruzioni degli addetti antincendio e d'emergenza e degli addetti al primo soccorso.


TERZI (eventualmente presenti)

Allertati da:

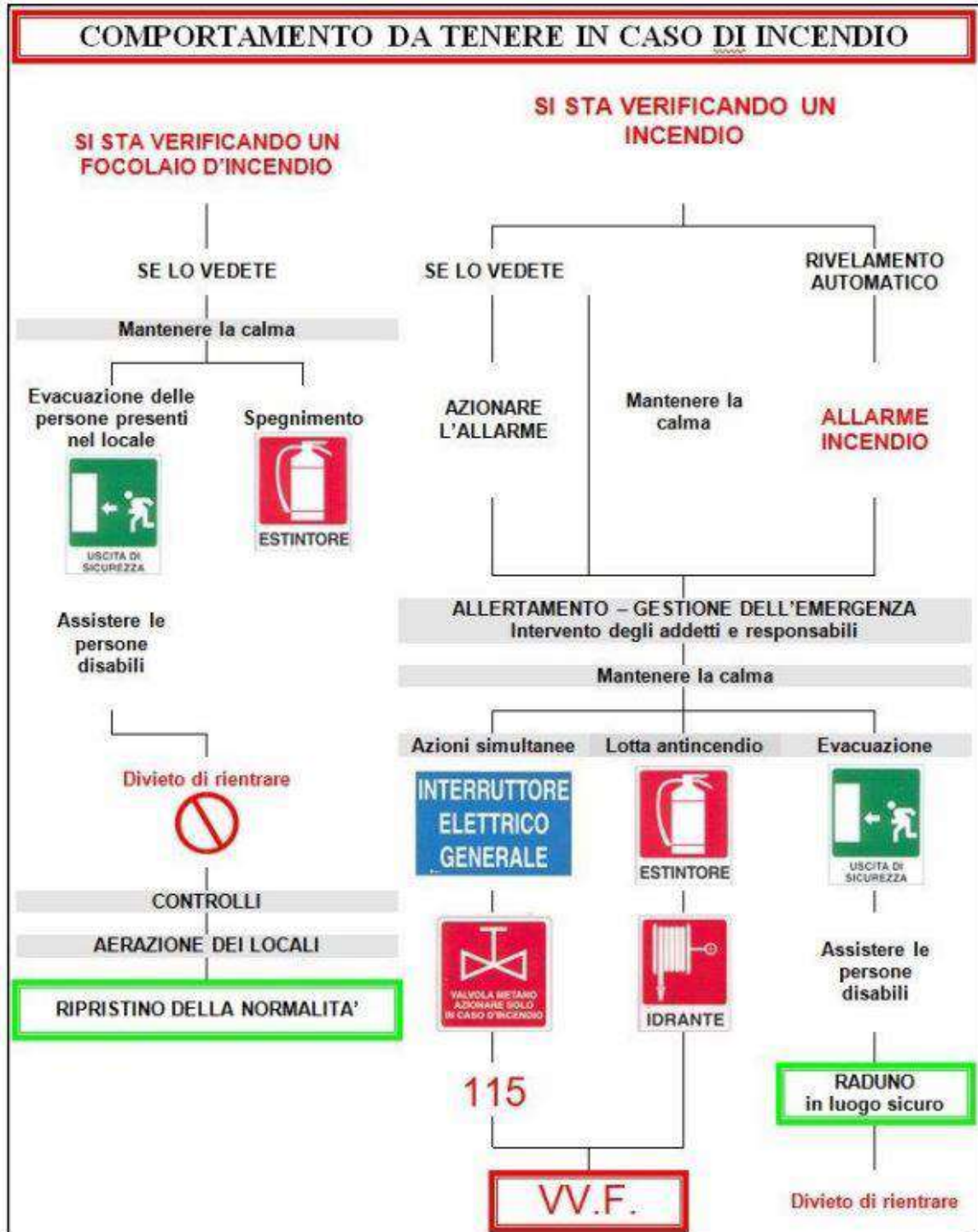
- ***Rilevazione diretta allarme***
- ***Segnalazione degli addetti antincendio e d'emergenza e degli addetti al primo soccorso***
- ***Segnalazione del personale***

Disposizioni

- Segnalare la presenza di un focolare o di fumo al personale della sede Comunale ed attenersi alle disposizioni impartite.

	COMUNE DI CITERNA - SEDE	REV02
	Corso Garibaldi, 43 – 06010 Citerna (PG)	20/10/2023
	PIANO DI EMERGENZA ED EVACUAZIONE	

SCHEMA DELLE AZIONI DA ATTUARE IN CASO DI PERICOLO





USO DELL'ESTINTORE



Fiamme e fumo rendono il fuoco difficile da spegnere, perciò bisogna porsi con il vento dietro le spalle e spegnere il fuoco dall'alto verso il basso.



Non spruzzare con l'estintore inutilmente e sempre dall'alto verso il basso.



In un incendio di modeste dimensioni, interrompere l'erogazione solo ad incendio spento ed utilizzare la rimanenza per bonificare la zona.




Un incendio di medie dimensioni non va mai spento da soli, ma bisogna utilizzare più estintori, uno per volta, attaccando le fiamme contemporaneamente da più parti, facendo convergere il getto senza fronteggiarsi.



Olio e benzina accesi, situati in contenitori aperti, non vanno mai spenti usando l'estintore dall'alto, ma orientando il getto dell'estintore sul bordo del contenitore, cercando di rompere la fiamma per permettere il soffocamento dell'incendio.



Una volta usato, l'estintore va sostituito con uno identico pieno.

	COMUNE DI CITERNA - SEDE	REV02 20/10/2023
	<i>Corso Garibaldi, 43 – 06010 Citerna (PG)</i>	
	PIANO DI EMERGENZA ED EVACUAZIONE	

3. Piano di primo intervento sanitario

Lista degli addetti

INCARICO	NOMINATIVO	N° TELEFONO
Addetti Antincendio	- Luca Zoi - Sabina Baccellini - Federico Checcaglini	0758512136
Addetti al primo soccorso	- Sabina Baccellini - Luca Zoi - Ivano Boncompagni - Federico Checcaglini - Romano Calabresi	0758592119


Disposizioni per gli addetti - da convenire con il medico competente

1. NEL MOMENTO IN CUI SEMBRA NECESSARIO INTERVENIRE PER PRESTARE UN SOCCORSO È IMPORTANTE ESSERE CERTI DI NON RISCHIARE LA PROPRIA INCOLUMITÀ. UNA VOLTA CHIARO QUESTO PRESUPPOSTO FONDAMENTALE AGIRE CON FREDDEZZA E LUCIDITÀ.
2. NON APPENA SIA STATA VALUTATA LA GRAVITÀ DEL CASO CHIAMARE AIUTO.
3. DETERMINARE SE L'INFORTUNATO È COSCIENTE O MENO.
4. NEL CASO LA VITTIMA NON SIA COSCIENTE: ASSICURARSI DELLA PERVIETÀ DELLE VIE AEREE E DELL'EVENTUALE PRESENZA DI CORPI ESTRANEI IN BOCCA O IN GOLA.
5. SE IL RESPIRO È ASSENTE INIZIARE LA RESPIRAZIONE ARTIFICIALE.
6. VALUTARE LA PRESENZA DEL POLSO E, SE ASSENTE, INIZIARE IL MASSAGGIO CARDIACO.
7. SE RESPIRO E POLSO SONO PRESENTI MA L'INFORTUNATO È PRIVO DI COSCIENZA METTERLO IN POSIZIONE DI SICUREZZA.
8. CONTROLLARE EVENTUALI PERDITE DI SANGUE E BLOCCARLE.
9. CONTROLLARE LA PRESENZA DI EVENTUALI FRATTURE E IMMOBILIZZARLE.
10. CONTROLLARE LA PRESENZA DI EVENTUALI FERITE E TRATTARLE OPPORTUNAMENTE.
11. NON SOMMINISTRARE MAI ALCUNA SOSTANZA (ACQUA, ALCOLICI, FARMACI, ECT...).
12. RIPARARE L'INFORTUNATO ADEGUATAMENTE DA EVENTUALI CONDIZIONI AMBIENTALI AVVERSE.

 Comune di Citerna	COMUNE DI CITERNA - SEDE	REV02 20/10/2023
	<i>Corso Garibaldi, 43 – 06010 Citerna (PG)</i>	
	PIANO DI EMERGENZA ED EVACUAZIONE	

PARTE III

ASPETTI TECNICI

	COMUNE DI CITERNA - SEDE	REV02 20/10/2023
	<i>Corso Garibaldi, 43 – 06010 Citerna (PG)</i>	
	PIANO DI EMERGENZA ED EVACUAZIONE	

ASPETTI TECNICI

Dati anagrafici della ditta

Ragione Sociale: Comune di Citerna - Sede

Sede legale: Corso Garibaldi, 43 – 06010 Citerna (PG)

Attività: Amministrazione Comunale

Personale occupato e mansioni: *Vedi allegato al documento*

Tel: 0758592119

Datore di lavoro: Sig. Enea Paladino

RSPP: Sig. Marco Marianelli

Medico Competente: Dott. Marco Giombini

RLS: in fase di formalizzazione


Organizzazione aziendale per la sicurezza e responsabilità

Addetti antincendio:

- Luca Zoi
- Sabina Baccellini
- Federico Checcaglini

Addetti primo soccorso:

- Sabina Baccellini
- Luca Zoi
- Ivano Boncompagni
- Federico Checcaglini
- Romano Calabresi

	COMUNE DI CITERNA - SEDE	REV02 20/10/2023
	<i>Corso Garibaldi, 43 – 06010 Citerna (PG)</i>	
	PIANO DI EMERGENZA ED EVACUAZIONE	

Descrizione dell'immobile e della attività

I locali della sede Comunale sono ubicati al piano seminterrato, piano terra e a piano primo oltre ad un piccolo locale sottotetto, di un edificio sito in Corso Garibaldi 43, 06010 Citerna (PG) *(vedi foto sopra riportata)*.

All'interno dell'edificio sono presenti le seguenti aree:

1- Piano seminterrato:


- Sala polivalente;
- Locale centrale allarme incendio;
- Ripostigli;
- Servizi.

2- Piano terra:

- Biblioteca;
- Uffici;
- Sala consiliare;
- Archivio storico;
- Archivi;
- Ripostigli;
- Info point;
- Servizi.

3- Piano primo:

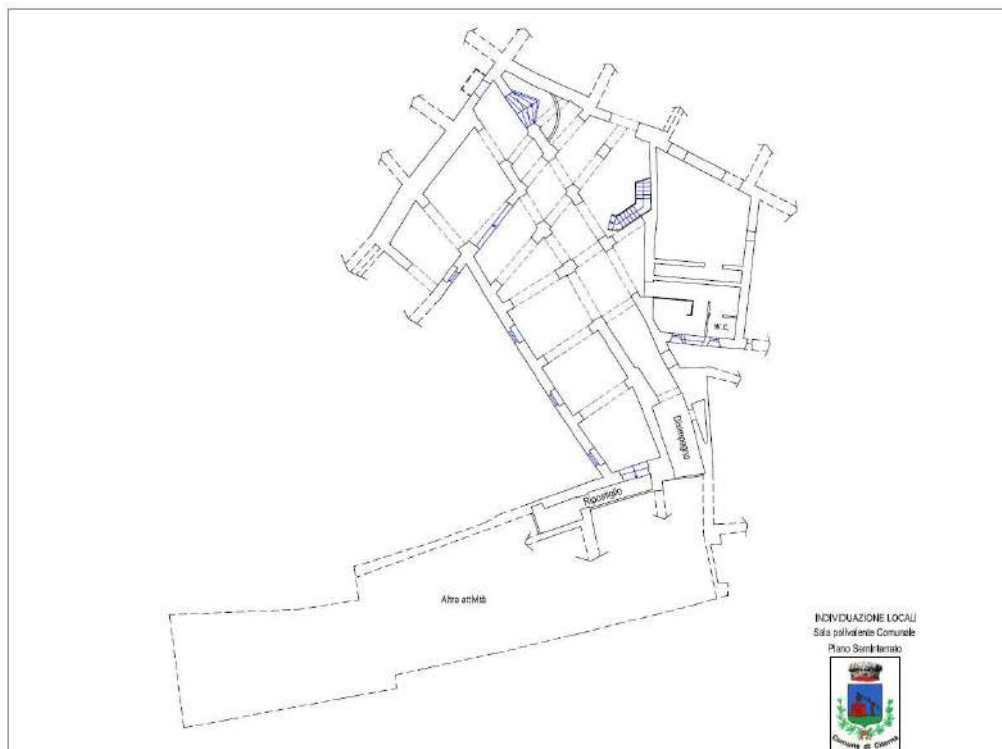
- Uffici;
- Servizi;
- Archivio.

	COMUNE DI CITERNA - SEDE	REV02 20/10/2023
	<i>Corso Garibaldi, 43 – 06010 Citerna (PG)</i>	
	PIANO DI EMERGENZA ED EVACUAZIONE	

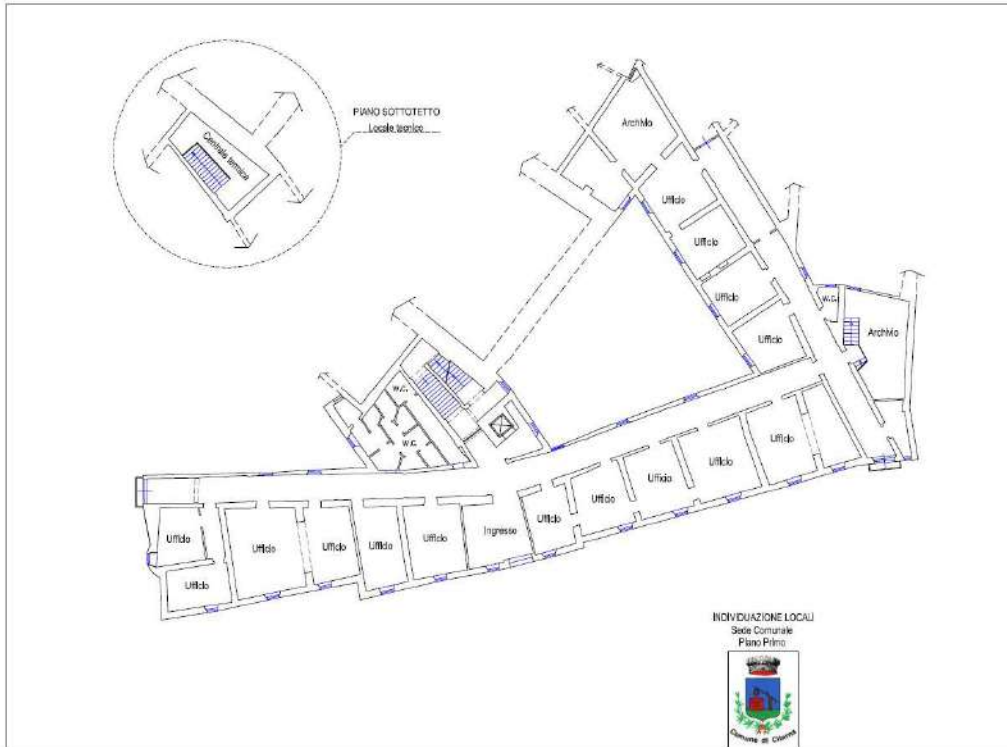
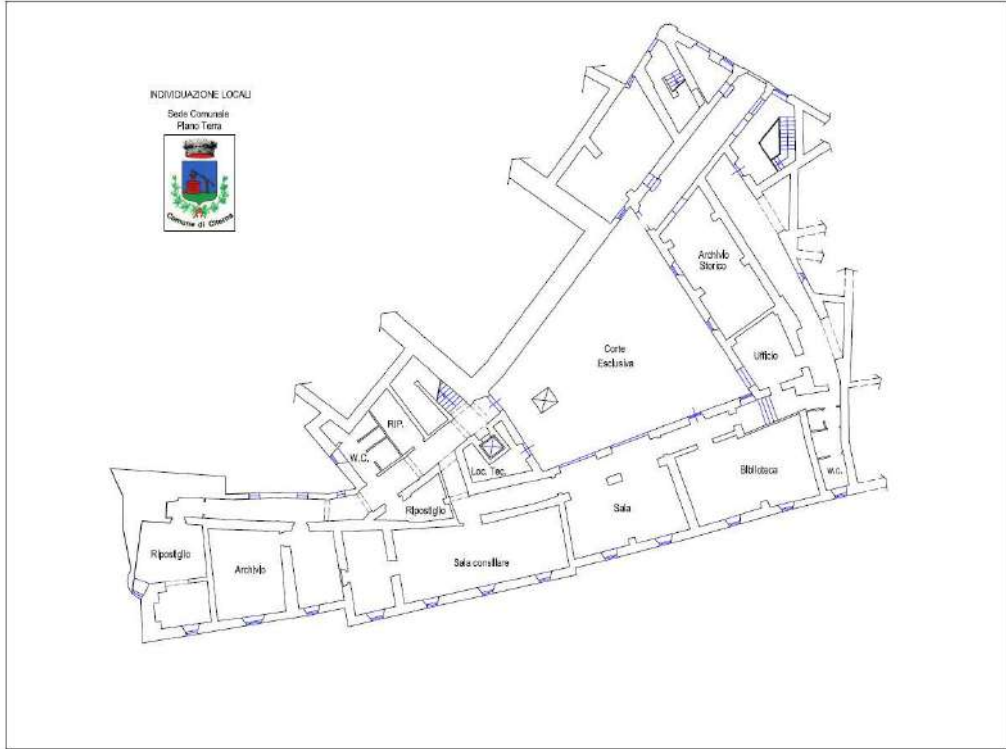
4- Piano sottotetto:


- Centrale termica;

La pavimentazione all'interno degli ambienti di lavoro si presenta regolare, l'illuminazione, sia naturale che artificiale risulta adeguata. Per identificazione locali vedi planimetria riportata sotto:



	COMUNE DI CITERNA - SEDE	REV02 20/10/2023
	Corso Garibaldi, 43 – 06010 Citerna (PG)	
	PIANO DI EMERGENZA ED EVACUAZIONE	



	COMUNE DI CITERNA - SEDE	REV02 20/10/2023
	<i>Corso Garibaldi, 43 – 06010 Citerna (PG)</i>	
	PIANO DI EMERGENZA ED EVACUAZIONE	

Caratteristiche dei locali di lavoro

Altezza locali: h. dei locali > 3,00 m;

Sistemi di ricambio dell'aria: il ricambio d'aria all'interno dei locali di lavoro è assicurato tramite l'apertura di porte e finestre;

Locali sotterranei: non presenti;

Pavimenti e passaggi: nei locali è presente la pavimentazione di cemento industriale. Le vie di circolazione interne permettono il corretto passaggio delle persone;

Pareti e soffitti: tinteggiate di colori chiari (bianco) per permettere una maggiore resa dell'impianto di illuminazione;

Aperture nel suolo e nelle pareti: assenti;

Scale fisse e gradini: presenti collegamento tra i piani dell'edificio;

Servizi igienici: presenti e dotati di antibagno, lavabo, asciugamani e sapone liquido ad uso per il pubblico e per gli addetti. Il bagno è dotato di acqua corrente calda e fredda e ventilazione naturale mediante finestre apribili;

Illuminazione: naturale ed artificiale;

Illuminazione di emergenza: presente.

Numero persone presenti/affollamento: attualmente all'interno dei locali vi è presente il personale dipendente oltre ad eventuali altre persone esterne che accedono ai locali della sede Comunale. L'affollamento negli uffici risulta limitato e difficilmente tra dipendenti e visitatori supera le 20 unità.


I locali al piano terra hanno a disposizione n.2 uscite di sicurezza e per tale motivo non sono presenti criticità di affollamento.

I locali al piano seminterrato invece sono dotati di una sola uscita di sicurezza; la via di esodo alternativa è al piano terra raggiungibile tramite scale interne. Non sono presenti uffici ma occasionalmente può essere utilizzata per mostre o situazioni similari; vista l'attuale disponibilità delle vie di fuga e dell'uscita di sicurezza > di 80 cm ma < di 120 cm la capienza massima è limitata a **50 unità**.

E' presente anche un ulteriore percorso di esodo alternativo > di 120 cm ma attualmente è interdetto poiché utilizzato da un'altra attività. Nel caso di eventi speciali e con la disponibilità del percorso e quindi anche di un ulteriore uscita di sicurezza la capienza può essere aggiornata aumentando il numero di unità. In tali occasioni deve essere elaborata una specifica procedura di emergenza ed evacuazione.

Lavoratori/visitatori esposti a rischi particolari: Durante la valutazione del rischio incendio sono state prese in considerazione anche eventuali persone con limitazioni permanenti o temporanee alla capacità fisiche, mentali, sensoriali o motorie.

Fra i dipendenti, della sede Comunale NON vi sono ad oggi, persone disabili o comunque lavoratori che sono esposti a rischi particolari, così come, vista la tipologia dell'attività, tra i visitatori può capitare che vi siano persone disabili. In caso di presenza di clienti con disabilità motoria o utilizzo di

	COMUNE DI CITERNA - SEDE	REV02 20/10/2023
	<i>Corso Garibaldi, 43 – 06010 Citerna (PG)</i>	
	PIANO DI EMERGENZA ED EVACUAZIONE	

carrozzina verranno fatti sistemare in prossimità delle uscite di emergenza in maniera tale da poter evacuare i locali, in caso di necessità, nel più breve tempo possibile.

Numero di uscite: Presenti uscite di emergenza a servizio dei vari piani. Deve essere fatta una corretta valutazione del numero massimo di persone in affollamento per valutare se la numerica attualmente presente sia sufficiente. Nel presente documento vengono prese in considerazione le uscite attualmente presenti.

Le uscite di sicurezza sono distribuite in modo omogeneo in tutto il perimetro dell'immobile e permettono al personale presente di raggiungere direttamente un luogo sicuro (in corrispondenza della corte esclusiva posta a piano terra).

Tali uscite sono segnalate e mantenute libere da materiali che possano intralciare il passaggio delle persone (vedi planimetria in allegato).

Aree ed impianti a rischio specifico

Tutti gli impianti ed i servizi tecnologici sono realizzati a regola d'arte, nel rispetto delle regole tecniche ed in conformità alle eventuali normative tecniche vigenti.

Impianto elettrico:

L'impianto è realizzato alla regola dell'arte e per esso è disponibile la dichiarazione di conformità rilasciata dai rispettivi installatori e conservata presso l'archivio comunale.

Presente l'impianto di messa a terra, la cui verifica viene eseguita con periodicità ogni 5 anni da ditte abilitate. Copia dei verbali di verifica periodica è conservata presso la ditta.

Tutti i lavoratori sono stati informati sulla necessità, in caso di non funzionamento delle attrezzature, di attivare il personale specializzato, essendo di fatto vietato a chiunque di cercare autonomamente l'origine del guasto o la soluzione del problema.

Impianti termici:

Presente una centrale termica, posta nel locale sottotetto, dotata di n° 2 caldaie alimentate a gas metano aventi potenzialità cad. 83.6 Kw (totale 166 Kw). nel locale seminterrato è presente una piccola caldaia murale alimentata a gas metano di potenzialità inferiore a 36 Kw. Essendo la caldaia presente con potenzialità superiore alle 116 kw quindi attività soggetta al controllo da parte dei VVF.


	COMUNE DI CITERNA - SEDE	REV02 20/10/2023
	<i>Corso Garibaldi, 43 – 06010 Citerna (PG)</i>	
	PIANO DI EMERGENZA ED EVACUAZIONE	

IMPIANTI ED ATTREZZATURE DI PROTEZIONE ATTIVA E PASSIVA

Dispositivi di Rilevazione, Confinamento ed Estinzione Incendi


Estintori:

La struttura dispone di idonei e sufficienti estintori portatili posizionati, segnalati da apposita cartellonistica e lasciati liberi da materiali. Tali mezzi di estinzione sono in numero sufficiente rispetto alle dimensioni della struttura. Gli estintori vengono periodicamente controllati da apposita ditta esterna.

Misure di protezione	Ubicazione	Cartello identificativo
Estintori portatili a polvere e a Co2	All'interno dei locali – vedi planimetria in allegato	


Naspo antincendio uni 25:


Il naspo antincendio è un sistema di estinzione degli incendi simile alla manichetta antincendio che utilizza tubazioni semi-rigide montate su una bobina con alimentazione idrica assiale. La bobina può essere dotata di avvolgitore manuale o elettrico ed inoltre può essere fisso ed orientabile. Il diametro della tubazione varia a seconda della necessità di utilizzo. Non sono presenti nella sede Comunale naspi da utilizzare contro l'emergenza incendio.

Misure di protezione	Ubicazione	Cartello identificativo
Naspo antincendio uni 25 Non presenti	---	

Rilevatori di fumo:


Per impianto di rilevamento incendi si intende quella serie di componenti degli impianti di allarme incendio in grado di rilevare e segnalare la presenza di un incendio all'interno di un edificio o altra infrastruttura. Un dispositivo di rilevamento fumi e incendi è tipicamente costituito da apparecchiature elettroniche che rilevano la presenza di fumi o di variazioni di calore o di principio di incendio, in base ai fenomeni fisici connessi allo sviluppo dell'incendio.

Misure di protezione	Ubicazione	Cartello identificativo
Rilevatori di fumo	In corrispondenza dell'archivio posto a piano terra sono presenti n° 3 sensori di fumo a soffitto	 AREA CON PRESENZA DI RILEVATORI DI FUMO

	COMUNE DI CITERNA - SEDE	REV02 20/10/2023
	<i>Corso Garibaldi, 43 – 06010 Citerna (PG)</i>	
	PIANO DI EMERGENZA ED EVACUAZIONE	


Illuminazione di emergenza:

All'interno della struttura è presente un illuminazione di sicurezza di intensità sufficiente, che entra in funzione in caso di guasto dell'impianti elettrico.

Misure di protezione	Ubicazione	Cartello identificativo
Lampade di emergenza	Dislocazione in maniera uniforme	


Telefoni di emergenza:


All'interno della struttura sono presenti telefoni a sufficienza per le chiamate di emergenza con relativa tabella di numeri utili

Misure di protezione	Ubicazione	Cartello identificativo
Telefoni di emergenza	In corrispondenza dell'ufficio a piano primo – reception	

Cassetta di pronto soccorso:

Presente cassetta di primo soccorso, destinata al contenimento di tutto il materiale necessario ad un primo soccorso; viene periodicamente verificato il suo contenuto, sulla base dell'elenco conservato all'interno.

Misure di protezione	Ubicazione	Cartello identificativo
Cassetta di pronto soccorso	1 in corrispondenza dell'ufficio a piano primo	


	COMUNE DI CITERNA - SEDE	REV02 20/10/2023
	<i>Corso Garibaldi, 43 – 06010 Citerna (PG)</i>	
	PIANO DI EMERGENZA ED EVACUAZIONE	

Uscite di emergenza

Sono le uscite che immettono o direttamente o nel percorso per raggiungere il luogo sicuro. Sono segnalate da appositi cartelli collocati in posizione visibile, anche in caso di interruzione dell'alimentazione elettrica generale, mediante illuminazione di sicurezza, devono essere sempre mantenute sgombre da ogni ostacolo interno e/o esterno ai locali.

Le porte di uscita devono essere in condizioni di piena funzionalità.

Nella sede Comunale sono presenti 4 uscite di sicurezza tutte dotate di maniglione antipánico ed apertura verso l'esterno. Tutte le aree dell'attività sono servite da uscite di sicurezza a servizio del personale dipendente e del personale eventualmente presente.


Misure di protezione	Ubicazione	Cartello identificativo
Uscite di emergenza	Piano seminterrato – piano terra – piano primo	

Punti di raccolta:

E' il punto nel quale occorre portarsi, dopo l'evacuazione dei locali, al fine di verificare che tutti gli occupanti dello stabile siano usciti.

Il **punto di raccolta** deve trovarsi in luogo sicuro, cioè a distanza di sicurezza da parti della struttura, impianti, automezzi, o qualsiasi altro fattore che possa rappresentare un pericolo in caso di incendio o calamità,

Sono stati individuati nei piazzali esterni allo stabile, in prossimità dell'ingresso principale e posteriore, ad una distanza di circa 10 metri dalla struttura.

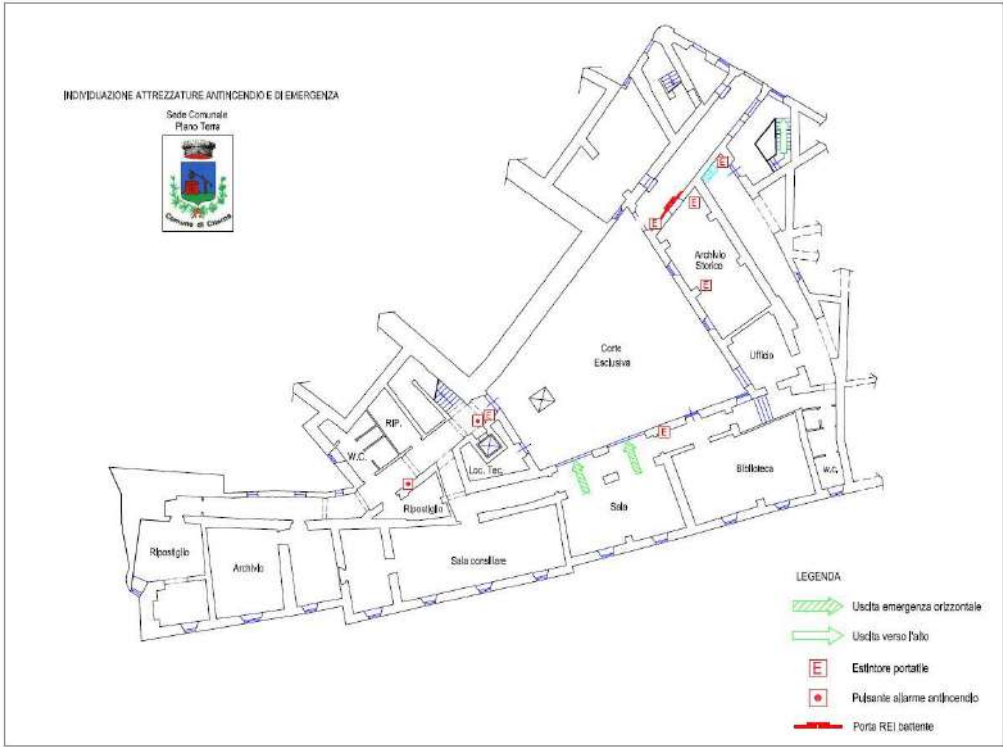
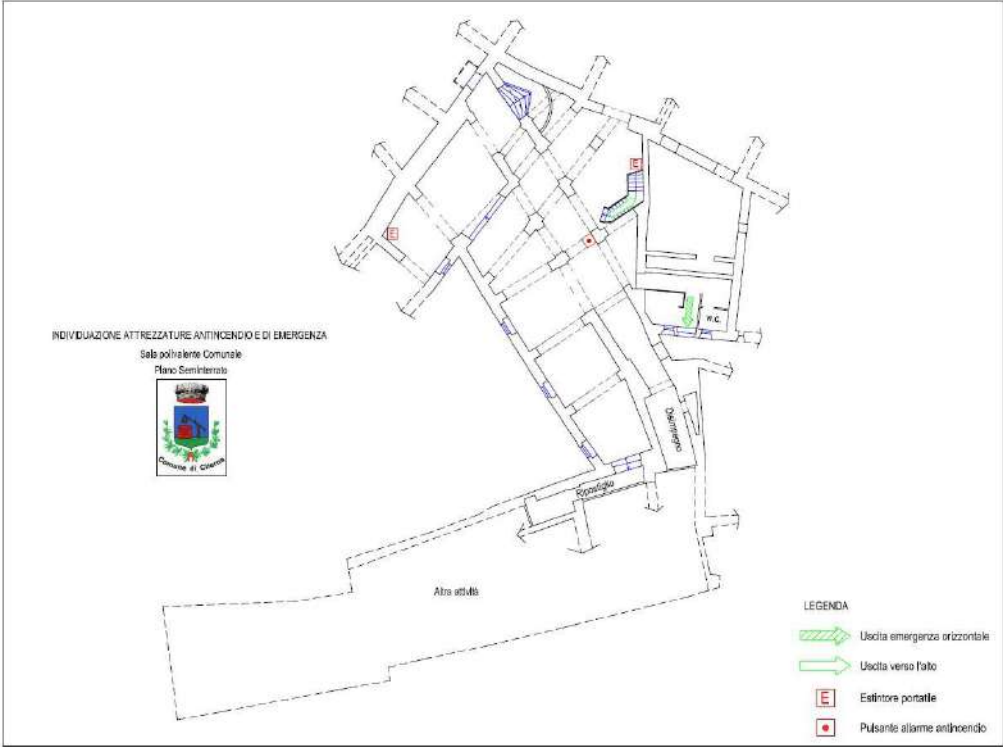
Misure di protezione	Ubicazione	Cartello identificativo
Punti di raccolta	Punti di Raccolta 1 – in corrispondenza della corte esclusiva posta a piano terra.	


Tutte le attrezzature e gli impianti di protezione attiva eventualmente installati devono essere realizzati a regola d'arte secondo le vigenti norme di buona tecnica.

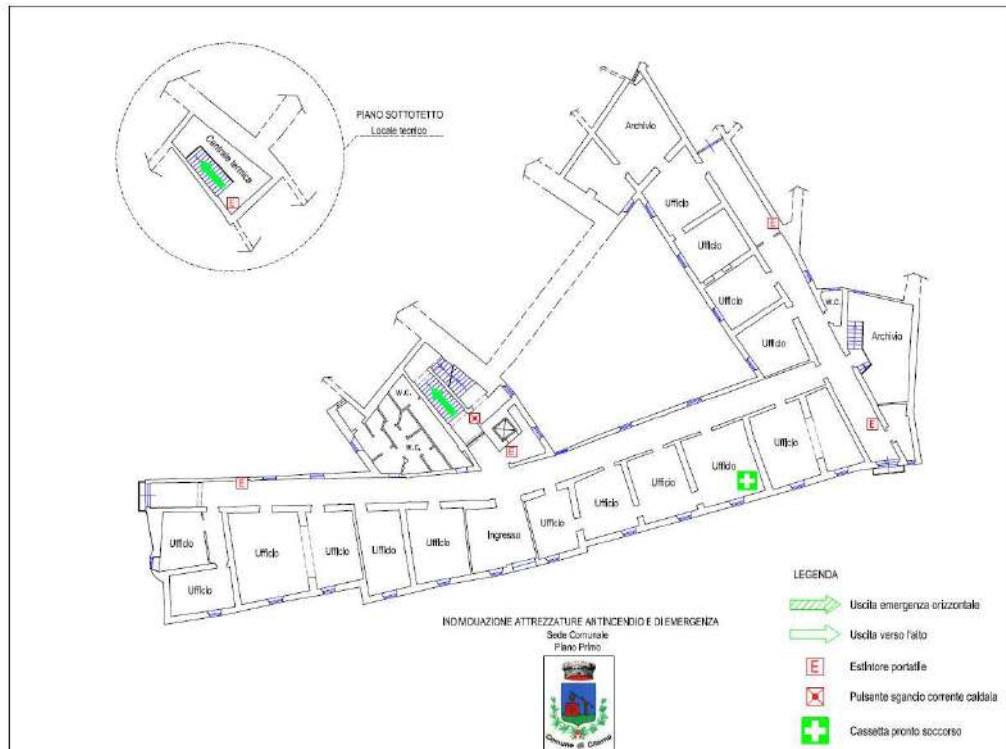
Gli agenti estinguenti utilizzati sono compatibili con le caratteristiche degli ambienti da proteggere e con i materiali e le apparecchiature presenti.

	COMUNE DI CITERNA - SEDE	REV02
	Corso Garibaldi, 43 – 06010 Citerna (PG)	20/10/2023
	PIANO DI EMERGENZA ED EVACUAZIONE	

Planimetria dislocazione attrezzature antincendio ed emergenza:



 Comune di Citerna	COMUNE DI CITERNA - SEDE	REV02
	Corso Garibaldi, 43 – 06010 Citerna (PG)	
	PIANO DI EMERGENZA ED EVACUAZIONE	




Analisi situazione attuale

Rischi generici

Nell'edificio in questione si individuano *N° 10* tipologie di rischio generico derivante da:

1. Sviluppo di un incendio localizzato e non localizzato;
2. Incendio di combustibile solido;
3. Incendio di combustibile liquido;
4. Fuga di gas;
5. Incendio quadro elettrico;
6. Mal funzionamento elettrico di attrezzature ed impianti;
7. Allagamento;
8. Terremoto o cedimenti strutture;
9. Folgorazione;
10. Persona colta da malore/infortunio.

	COMUNE DI CITERNA - SEDE	REV02 20/10/2023
	Corso Garibaldi, 43 – 06010 Citerna (PG)	
	PIANO DI EMERGENZA ED EVACUAZIONE	

Sottoscrizione del Piano di Emergenza ed Evacuazione

La sottoscrizione del presente elaborato certifica la partecipazione, la consultazione e l'approvazione della relazione nei contenuti, metodi, analisi e risultati.

Il datore di lavoro provvede alla formazione ed informazione dei lavoratori sulle procedure di emergenza ed i rischi connessi con la mansione assegnata.

Il datore di lavoro

Per collaborazione e presa visione:


IL RESPONSABILE DEL SERVIZIO DI PREVENZIONE E PROTEZIONE:


STUDIO RIESSE SNC
SICUREZZA SUL LAVORO
Di Marianelli M. e Pericoli L.
Viale Romagna, 73 - 06012 Città di Castello (PG)
CF e P. IVA 03605590540


GLI ADDETTI ALLA MISURE DI PRIMO SOCCORSO:

GLI ADDETTI ALLE MISURE ANTINCENDIO

IL RAPPRESENTANTE DEI LAVORATORI PER LA SICUREZZA

 Comune di Citerna	COMUNE DI CITERNA - SEDE	REV02 20/10/2023
	<i>Corso Garibaldi, 43 – 06010 Citerna (PG)</i>	
	PIANO DI EMERGENZA ED EVACUAZIONE	

PARTE IV
DOCUMENTAZIONE ALLEGATA

	COMUNE DI CITERNA - SEDE	REV02
	<i>Corso Garibaldi, 43 – 06010 Citerna (PG)</i>	20/10/2023
	PIANO DI EMERGENZA ED EVACUAZIONE	

DOCUMENTAZIONE ALLEGATA


Allegato 1 – Modulo per il controllo dell'avvenuto esodo

Allegato 2 – Riepilogo delle misure d'emergenza destinate a tutto il personale

Allegato 3 – Numeri telefonici d'emergenza

Allegato 4 – Principali controlli e manutenzione

Allegato 5 – Planimetrie emergenza della sede Comunale

	COMUNE DI CITERNA - SEDE	REV02 20/10/2023
	Corso Garibaldi, 43 – 06010 Citerna (PG)	
	PIANO DI EMERGENZA ED EVACUAZIONE	

ALLEGATO N°1: MODULO PER IL CONTROLLO DELL'AVVENUTO ESODO

MODULO DI EVACUAZIONE
DITTA: Sede Comunale di Citerna
DATA: _____

LAVORATORI/OSPITI


PRESENTI	
EVACUATI	
DISPERSI	

N.B.: indicare nella tabella qui sotto, eventuali lavoratori/ospiti che nel momento dell'emergenza si trovavano a frequentare i locali al piano e primo e che sono rimasti per ragioni di sicurezza nella copertura esterna.

PRESENTI	
EVACUATI	
DISPERSI	

EVENTUALI DISPERSI	NOME E COGNOME NOME E COGNOME NOME E COGNOME NOME E COGNOME
EVENTUALI FERITI	NOME E COGNOME NOME E COGNOME NOME E COGNOME NOME E COGNOME

PUNTO DI RACCOLTA	
--------------------------	--


	COMUNE DI CITERNA - SEDE	REV02 20/10/2023
	<i>Corso Garibaldi, 43 – 06010 Citerna (PG)</i>	
	PIANO DI EMERGENZA ED EVACUAZIONE	

ALLEGATO N°2: Riepilogo delle misure d'emergenza

NORME GENERALI DI PREVENZIONE

Familiarizzate con le seguenti procedure di prevenzione e protezione:

- Localizzate vie di fuga e uscite di emergenza;
- Osservate la posizione di estintori e cassette di Primo Soccorso;
- Ponete in evidenza i numeri telefonici di emergenza;
- Non ostruite le vie di fuga o le uscite di emergenza;
- Leggete e rispettate quanto riportato nelle cartellonistica esposta;
- Tenete in ordine il vostro luogo di lavoro in modo tale che non possa rappresentare fonte di rischio;
- Non fumate né usate fiamme libere di alcun tipo dove vi è pericolo di incendio;
- Disponete i materiali facilmente infiammabili lontani da ogni possibile fonte di calore;
- Gettate i fiammiferi e i mozziconi di sigaretta solo in recipienti idonei e mai in cestini contenenti materiale facilmente combustibile;
- Non sovraccaricate le prese di corrente;
- Quando possibile spegnete le apparecchiature elettriche al termine della giornata;
- Segnalate sempre tempestivamente il cattivo stato di apparecchiature elettriche o di prese di corrente;
- Fate riparare la strumentazione elettrica da personale competente;
- Segnalate sempre tempestivamente ai Responsabili principi di incendio o piccoli incidenti accaduti, anche quando vi sembrano trascurabili.




	COMUNE DI CITERNA - SEDE	REV02 20/10/2023
	<i>Corso Garibaldi, 43 – 06010 Citerna (PG)</i>	
	PIANO DI EMERGENZA ED EVACUAZIONE	

In caso di allarme generale:


- Abbandonare la postazione di lavoro e l'attività svolta;
- Mantenere la calma;
- Aiutare le persone esterne eventualmente presenti;
- Dare la precedenza alle persone già in transito nei corridoi;
- Porre la massima attenzione nell'evitare urti ed inciampi;

- Il personale dipendente della sede Comunale che opera presso la sala polivalente dovrà:
 - Raggiungere l'uscita più vicina;
 - Raggiungere il punto di raccolta;
 - Attendere le istruzioni dell'addetto alla gestione delle emergenze.

In caso di incendio:

- Intervenire sul focolaio di incendio con i mezzi di spegnimento a disposizione: estintore a polvere o ad anidride carbonica, manichette e naspi 
- Non usare mai acqua su apparecchiature e quadri elettrici 
- Chiudere le porte REI
- Se il pericolo è di grave entità adottare le procedure di evacuazione 
- Se il corridoio dovesse essere invaso da fumo, rientrare nella stanza sigillare le fessure e non aprire la finestra
- Raggiungere il punto di raccolta
- Verificare che non vi siano persone bloccate all'interno
- Controllare l'accesso affinché non entri nei locali nessuno che non sia addetto alle operazioni di emergenza




	COMUNE DI CITERNA - SEDE	REV02 20/10/2023
	<i>Corso Garibaldi, 43 – 06010 Citerna (PG)</i>	
	PIANO DI EMERGENZA ED EVACUAZIONE	

- Se non si riesce ad avere ragione del fuoco attivare la chiamata d'emergenza
- Se vi sono persone infortunate o colte da malore si attiva la procedura "infortunio/malore"
- Al termine dell'incendio assicurarsi che l'estinzione sia completamente avvenuta
- Verificare i danni provocati dall'evento, con particolare riferimento agli impianti
- Ripristinare le condizioni di sicurezza dei locali
- Dichiarare la fine della situazione d'emergenza e riprendere l'attività

In caso di allagamento:

- Interrompere l'energia elettrica agendo sull'interruttore generale
- Interrompere l'erogazione dell'acqua dalla valvola periferica e/o dalla valvola generale
- Se il problema è di grave entità adottare le procedure d'evacuazione
- Verificare che non vi siano persone bloccate all'interno
- Controllare l'accesso affinché non entri nei locali nessuno che non sia addetto alle operazioni di emergenza
- Verificare le cause della perdita e cercare di eliminare il problema
- Qualora non fosse possibile chiamare il manutentore responsabile
- Una volta eliminata la causa della perdita provvedere all'asciugatura dei pavimenti
- Verificare che i pavimenti siano asciutti e puliti
- Verificare che l'acqua non abbia raggiunto impianti ed apparecchiature elettriche prima di ridare tensione
- Dichiarare la fine della situazione d'emergenza
- Ripristinare l'attività lavorative.



	COMUNE DI CITERNA - SEDE	REV02 20/10/2023
	<i>Corso Garibaldi, 43 – 06010 Citerna (PG)</i>	
	PIANO DI EMERGENZA ED EVACUAZIONE	

In caso di infortunio o malore:

- Convocare immediatamente, sul luogo dove si trova la persona colpita, l'addetto alle misure di primo soccorso
- Non fare nessun tipo di intervento sulla persona infortunata sino a che non sia presente l'addetto alle misure di primo soccorso
- Evitare che si creino affollamenti in prossimità dell'infortunato
- Rimanere a disposizione dell'addetto alle misure di primo soccorso ed attenersi alle istruzioni da lui impartite




- Portare sul posto la cassetta di pronto soccorso
- Attivare la chiamata d'emergenza su istruzione dell'addetto alle misure di primo soccorso




In caso di terremoto:

- Non abbandonare precipitosamente e disordinatamente i locali
- Cercare un riparo tipo un architrave, in prossimità di una colonna o muro portante, sotto un tavolo robusto, onde evitare il pericolo di cadute di materiale dall'alto, evitare assolutamente le scale




- Al termine della scossa adottare le procedure di evacuazione
- Porre macchine ed attrezzature in sicurezza
- Verificare che non vi siano persone bloccate all'interno
- Controllare l'accesso affinché non entri nei locali nessuno che non sia addetto alle operazioni di emergenza
- Provvedere ad interrompere l'alimentazione dell'energia elettrica
- Se vi sono feriti o persone mancanti all'appello attivare le procedure di soccorso e la chiamata d'emergenza



	COMUNE DI CITERNA - SEDE	REV02 20/10/2023
	<i>Corso Garibaldi, 43 – 06010 Citerna (PG)</i>	
	PIANO DI EMERGENZA ED EVACUAZIONE	

- Evitare l'uso del telefono se non estremamente necessario onde evitare l'intasamento delle linee telefoniche
- Mettersi in ascolto di notizie sintonizzando autoradio o radio a batterie su emittenti locali o nazionali, attendere istruzioni dagli addetti alla gestione dell'emergenza
- Eseguire un'indagine macroscopica della struttura onde individuare eventuali lesioni, qualora tali lesioni vengano accertate non accedere nei locali
- Prima di riprendere le attività lavorativa, ferma restando la condizione di cui al punto precedente, verificare che non vi siano rotture dell'impianto elettrico, dell'impianto di condizionamento e/o dell'impianto idraulico, verificare che non vi siano danni ai macchinari ed attrezzature, carichi instabili o versamenti di liquidi pericolosi, qualora si presentasse una o più delle suddette condizioni allertare i manutentori competenti e/o le squadre di soccorso.

	COMUNE DI CITERNA - SEDE	REV02 20/10/2023
	<i>Corso Garibaldi, 43 – 06010 Citerna (PG)</i>	
	PIANO DI EMERGENZA ED EVACUAZIONE	

ALLEGATO N°3: NUMERI TELEFONICI D'EMERGENZA

 **NUMERI TELEFONICI D'EMERGENZA** 


1. Numero Unico per le Emergenze	<u>112</u>
2. Vigili del Fuoco	<u>115</u>
3. Polizia di stato	<u>113</u>
4. Carabinieri	<u>112</u>
5. Trasporto Sanitario	<u>118</u>
6. Ospedale/pronto soccorso	<u>07585091</u>

Numeri utili

1. Sede Comunale	
2. Manutenzione estintori	
3. Manutenzione impianto elettrico	
4. Manutenzione impianto termico	
5. Manutenzione impianto idraulico	

Esempio di messaggio telefonico derivante da uno stato di necessità, contenente tutti i dati necessari ai servizi di soccorso per intervenire celermente:

- ***Sono (nome e cognome),***
- ***Siamo della sede Comunale di Citerna***
- ***Sita in Corso Garibaldi, 43 – 06010 Citerna (PG)***
- ***Si è verificato _____ (descrizione sintetica dell'evento e delle condizioni allo stato attuale),***
- ***Sono/non sono coinvolte persone, pertanto necessita il vostro intervento, potete richiamarmi al n°0758592333, (attendere conferma).***

	COMUNE DI CITERNA - SEDE	REV02 20/10/2023
	<i>Corso Garibaldi, 43 – 06010 Citerna (PG)</i>	
	PIANO DI EMERGENZA ED EVACUAZIONE	

ALLEGATO N°4: CONTROLLI E MANUTENZIONI

Il Datore di lavoro deve effettuare il controllo e la manutenzione degli impianti e delle attrezzature di protezione antincendio osservando le disposizioni legislative e regolamentari vigenti, le norme di buona tecnica emanate dagli organismi nazionali o europei e, in assenza di queste, le istruzioni fornite dal fabbricante o dall'installatore.

La sorveglianza: è il controllo visivo diretto a verificare che le attrezzature e gli impianti antincendio siano nelle normali condizioni operative, facilmente accessibili e non presentino danni materiali accertabili.

Il controllo periodico: è l'insieme delle operazioni da effettuarsi con frequenza almeno semestrale, per verificare la completa e corretta funzionalità delle attrezzature e degli impianti;

La manutenzione da svolgere: è l'intervento finalizzato a mantenere in efficienza ed in buono stato le attrezzature e gli impianti.

TABELLA DEI PRINCIPALI CONTROLLI

MISURE ANTINCENDIO	CONTROLLI
VIE DI USCITA, PASSAGGI, CORRIDOI E SCALE	Verificare che siano libere da ostruzioni e da pericoli che compromettano il sicuro utilizzo in caso di esodo.
PORTE SULLE VIE DI USCITE	Controllare regolarmente che: <ul style="list-style-type: none"> - si aprano facilmente; - ogni difetto sia rapidamente riparato; - ogni ostruzione sia immediatamente rimossa.
PORTE RESISTENTI AL FUOCO	Verificare regolarmente che: <ul style="list-style-type: none"> - non siano danneggiate; - si chiudano correttamente.
PORTE RESISTENTI AL FUOCO MUNITE DI DISPOSITIVI DI AUTOCHIUSURA	Controllare regolarmente che: <ul style="list-style-type: none"> - la porta ruoti liberamente; - il dispositivo di auto chiusura operi effettivamente; - siano tenute libere da ostruzioni.
SEGNALETICA DIREZIONALE E DELLA SALUTE	Verificare regolarmente che sia visibile in caso di emergenza.
MISURE ANTINCENDIO PREVISTE PER MIGLIORARE LA SICUREZZA DELLE VIE DI USCITA (ESEMPIO IMPIANTI EVACUAZIONE FUMI)	Sottoporre a verifica periodica secondo le norme di buona tecnica ed a regolare manutenzione compiuta da persone competenti.
ATTREZZATURE ED IMPIANTI DI PROTEZIONE ANTINCENDIO	Provvedere alla sorveglianza, controllo e manutenzione delle attrezzature ed impianti di protezione antincendio in conformità a quanto previsto dalla disposizioni legislative e regolamentari vigenti

ALLEGATO N°5: PLANIMETRIE DI EMERGENZA ED EVACUAZIONE



PIANO DI EVACUAZIONE

PROCEDURE COMPORTAMENTALI DI EMERGENZA

PRELUDIO:

- Se viene udito il segnale di emergenza, abbandonare immediatamente il luogo dell'attività e recarsi gli esiti indicati.
- Se il segnale è il suono della sirena, abbandonare il luogo di lavoro, sempre tenendo conto di tutti i particolari indicati nel presente piano di emergenza.
- Per tutti i casi di incendio, si deve intervenire solo se si è adeguatamente formati.

TERMINAZIONE:

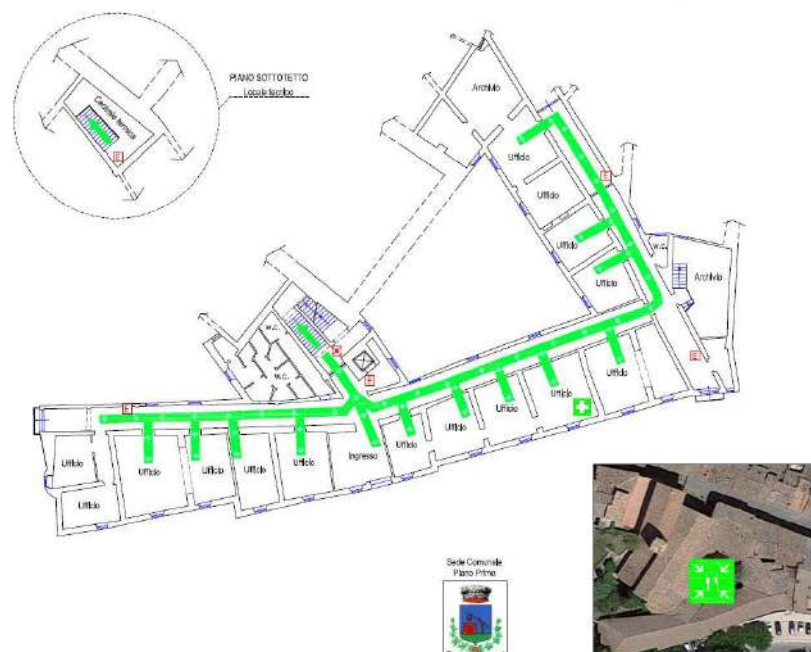
- Non tornare subito al lavoro o al posto di lavoro.
- Non usare il servizio di telefonia mobile o di Internet per inviare messaggi o foto.
- Non usare il servizio di telefonia mobile o di Internet per inviare messaggi o foto.
- Al termine dell'attività, attendere l'ordine di evacuazione e recarsi immediatamente verso il luogo di raccolta.
- Al termine dell'attività, attendere l'ordine di evacuazione e recarsi immediatamente verso il luogo di raccolta.
- Al termine dell'attività, attendere l'ordine di evacuazione e recarsi immediatamente verso il luogo di raccolta.
- Al termine dell'attività, attendere l'ordine di evacuazione e recarsi immediatamente verso il luogo di raccolta.
- Al termine dell'attività, attendere l'ordine di evacuazione e recarsi immediatamente verso il luogo di raccolta.
- Al termine dell'attività, attendere l'ordine di evacuazione e recarsi immediatamente verso il luogo di raccolta.
- Al termine dell'attività, attendere l'ordine di evacuazione e recarsi immediatamente verso il luogo di raccolta.

EVACUAZIONE:

- Una volta udito il segnale di emergenza, recarsi immediatamente verso il luogo di raccolta.
- Una volta udito il segnale di emergenza, recarsi immediatamente verso il luogo di raccolta.
- Una volta udito il segnale di emergenza, recarsi immediatamente verso il luogo di raccolta.
- Una volta udito il segnale di emergenza, recarsi immediatamente verso il luogo di raccolta.
- Una volta udito il segnale di emergenza, recarsi immediatamente verso il luogo di raccolta.
- Una volta udito il segnale di emergenza, recarsi immediatamente verso il luogo di raccolta.
- Una volta udito il segnale di emergenza, recarsi immediatamente verso il luogo di raccolta.
- Una volta udito il segnale di emergenza, recarsi immediatamente verso il luogo di raccolta.
- Una volta udito il segnale di emergenza, recarsi immediatamente verso il luogo di raccolta.
- Una volta udito il segnale di emergenza, recarsi immediatamente verso il luogo di raccolta.

INCONTRO DI SICURTÀ:

- Una volta udito il segnale di emergenza, recarsi immediatamente verso il luogo di raccolta.
- Una volta udito il segnale di emergenza, recarsi immediatamente verso il luogo di raccolta.
- Una volta udito il segnale di emergenza, recarsi immediatamente verso il luogo di raccolta.
- Una volta udito il segnale di emergenza, recarsi immediatamente verso il luogo di raccolta.
- Una volta udito il segnale di emergenza, recarsi immediatamente verso il luogo di raccolta.
- Una volta udito il segnale di emergenza, recarsi immediatamente verso il luogo di raccolta.
- Una volta udito il segnale di emergenza, recarsi immediatamente verso il luogo di raccolta.
- Una volta udito il segnale di emergenza, recarsi immediatamente verso il luogo di raccolta.
- Una volta udito il segnale di emergenza, recarsi immediatamente verso il luogo di raccolta.
- Una volta udito il segnale di emergenza, recarsi immediatamente verso il luogo di raccolta.



PIANO SOTTOTITOLO
Locale tecnico

Sede Comunale
Piano primo

LEGENDA

- Voi siete qui
- Percorso di emergenza
- Uscita emergenza orizzontale
- Uscita verso il basso
- E Estintore portatile
- X Pulsante sgancio corrente caldaia
- + Porta REI battente
- + Cassella primo soccorso
- + Punto di raccolta