



Comune di Citerna – Sede Polizia Locale Pistrino

Via Roma, 26 - 06010 Pistrino PG

PIANO DI EMERGENZA ED EVACUAZIONE

REV00
26/09/2022



Sede Polizia Locale – Via Roma, 26 – 06010 Pistrino (PG)

PIANO DI EMERGENZA E DI EVACUAZIONE

In ottemperanza al D.M. del 10 marzo 1998

DATA: 26 SETTEMBRE 2022

	Comune di Citerna – Sede Polizia Locale Pistrino	REV00 26/09/2022
	Via Roma, 26 - 06010 Pistrino PG	
	PIANO DI EMERGENZA ED EVACUAZIONE	


Sommario

CARATTERI GENERALI	4
PREMESSA	4
RISCHIO TERREMOTO	5
RISCHIO IDROGEOLOGICO E IDRAULICO	7
DEFINIZIONE GENERALI	8
DEFINIZIONE DI EMERGENZA	8
OBIETTIVI DEL PIANO DI EMERGENZA	9
CLASSIFICAZIONE DELL'EMERGENZA	10
SERVIZI ESTERNI	10
DISPOSIZIONI GENERALI	11
SEGNALETICA DI EMERGENZA	13
PLANIMETRIA GENERALE E PIANTE DEI PIANI	14
SISTEMI DI PROTEZIONE GENERALI	15
DISPOSITIVI DI RILEVAZIONE, CONFINAMENTO, ESTINZIONE INCENDI	15
DISPOSITIVI DI ALLARME E COMUNICAZIONE	15
PRESIDI DI PRIMO SOCCORSO	15
VIE DI FUGA E PUNTI DI RACCOLTA	15
PIANO DI EMERGENZA	17
1. PIANO DI EVACUAZIONE	17
2. PIANO DI PREVENZIONE INCENDIO E LOTTA ANTINCENDIO	23
3. PIANO DI PRIMO INTERVENTO SANITARIO	29
ASPETTI TECNICI	32
DATI ANAGRAFICI DELLA DITTA	32
ORGANIZZAZIONE AZIENDALE PER LA SICUREZZA E RESPONSABILITÀ	ERRORE. IL SEGNALE NON È DEFINITO.
DESCRIZIONE DELL'IMMOBILE E DELLA ATTIVITÀ	33
AREE ED IMPIANTI A RISCHIO SPECIFICO	36
IMPIANTO ELETTRICO	36
IMPIANTI TERMICI E DI CONDIZIONAMENTO	36
IMPIANTI ED ATTREZZATURE DI PROTEZIONE ATTIVA E PASSIVA	36
DISPOSITIVI DI RILEVAZIONE, CONFINAMENTO ED ESTINZIONE INCENDI – VEDI PLANIMETRIA IN ALLEGATO	36
DISPOSITIVI DI RILEVAZIONE, CONFINAMENTO, ESTINZIONE INCENDI	36
USCITE DI EMERGENZA	37
PUNTI DI RACCOLTA	38
ANALISI SITUAZIONE ATTUALE	39
DOCUMENTAZIONE ALLEGATA	42
ALLEGATO N°1: MODULO PER IL CONTROLLO DELL'AVVENUTO ESODO	43
ALLEGATO N°2: RIEPILOGO DELLE MISURE D'EMERGENZA DESTINATE A TUTTO IL PERSONALE	44
ALLEGATO N°3: NUMERI TELEFONICI D'EMERGENZA	49
ALLEGATO N°4: CONTROLLI E MANUTENZIONI (ALL. VI DM 10 MARZO 1998)	50
ALLEGATO N°5: PLANIMETRIA DI EMERGENZA ED EVACUAZIONE	51

	Comune di Citerna – Sede Polizia Locale Pistrino	REV00 26/09/2022
	Via Roma, 26 - 06010 Pistrino PG	
	PIANO DI EMERGENZA ED EVACUAZIONE	

PARTE I

CARATTERI GENERALI

	Comune di Citerna – Sede Polizia Locale Pistrino	REV00 26/09/2022
	Via Roma, 26 - 06010 Pistrino PG	
	PIANO DI EMERGENZA ED EVACUAZIONE	

CARATTERI GENERALI


Premessa

Il presente documento costituisce un piano di intervento nei casi di emergenza che potrebbero verificarsi all'interno dei locali della sede della Polizia Locale del Comune di Citerna sita in Via Roma, 26 – 06010 Pistrino (PG) ed è stato redatto per ottemperare alle prescrizioni indicate nel DM. 10 marzo 1998.

Ai fini dello stesso decreto (art. 9.3, allegato IX – D.M. 10/3/98 in relazione al D.P.R. 26/5/59, n° 689 ed al D.P.R. 1 agosto 2011, n. 151) la struttura viene classificata come:

ATTIVITA' A RISCHIO INCENDIO BASSO

Visto il tipo di attività svolta, le caratteristiche dei locali di lavoro, l'attività NON E' SOGGETTA alle visite ed ai controlli di prevenzione incendi per le attività illustrate nella tabella sottostante, così come previsto dal Decreto del Presidente della Repubblica 1 agosto 2011, n. 151.

	Comune di Citerna – Sede Polizia Locale Pistrino	REV00 26/09/2022
	Via Roma, 26 - 06010 Pistrino PG	
	PIANO DI EMERGENZA ED EVACUAZIONE	

RISCHIO TERREMOTO

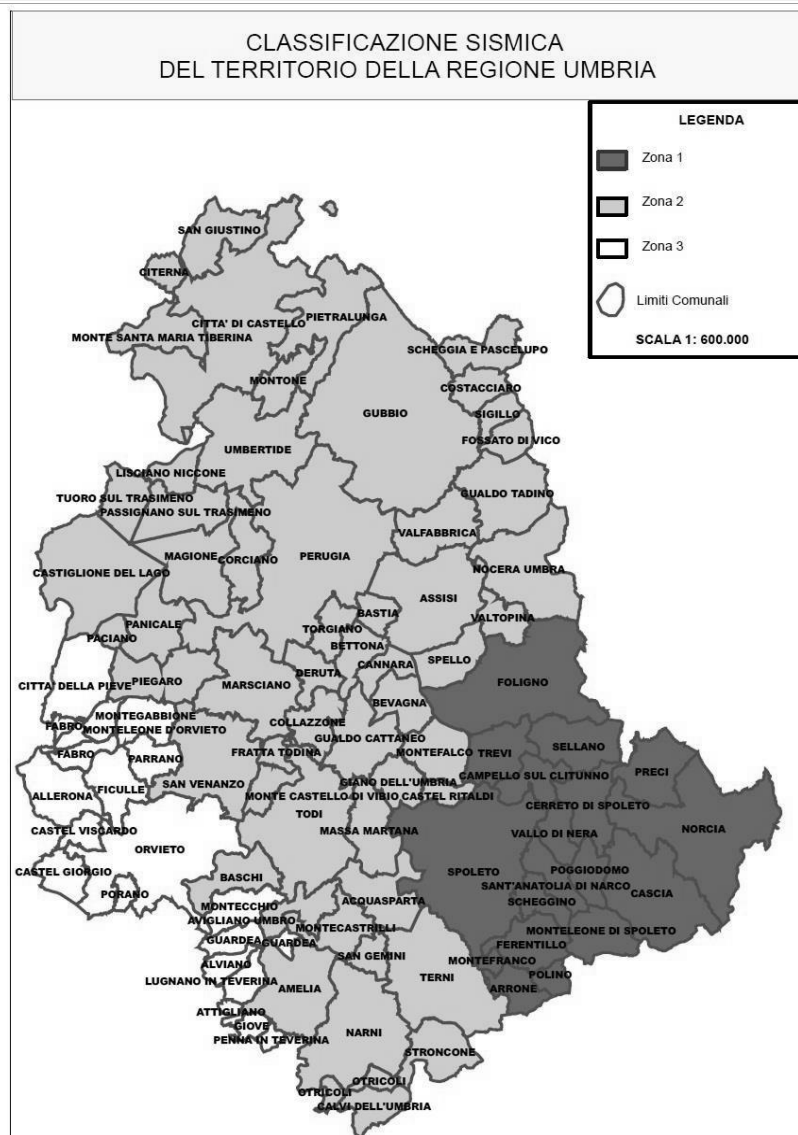
Le Regioni, a cui lo Stato ha delegato l'adozione della classificazione sismica del territorio (Decreto Legislativo n. 112 del 1998 e Decreto del Presidente della Repubblica n. 380 del 2001 - "Testo Unico delle Norme per l'Edilizia"), hanno compilato l'elenco dei comuni con la relativa attribuzione ad una delle quattro zone, a pericolosità decrescente, nelle quali è stato riclassificato il territorio nazionale.


Zona 1 - E' la zona più pericolosa. Possono verificarsi fortissimi terremoti

Zona 2 - In questa zona possono verificarsi forti terremoti

Zona 3 - In questa zona possono verificarsi forti terremoti ma rari

Zona 4 - E' la zona meno pericolosa. I terremoti sono rari




	Comune di Citerna – Sede Polizia Locale Pistrino	REV00 26/09/2022
	Via Roma, 26 - 06010 Pistrino PG	
	PIANO DI EMERGENZA ED EVACUAZIONE	

indirizzi e Orari degli Uffici Decentrati	zona sismica 1
Richiesta Copia Collaudo Statico per Bando Tetti Fotovoltaici	Campello sul Clitunno, Cascia, Cerreto di Spoleto, Foligno, Monteleone di Spoleto, Norcia, Poggiodomo, Preci, Sant'Anatolia di Narco, Scheggino, Sellano, Spoleto, Trevi, Vallo di Nera, Arrone, Ferentillo, Montefranco, Polino;
Procedure da Adottare in Zona Sismica per Deposito Progetti	zona sismica 2
Protezione Civile	Assisi, Bastia Umbra, Bettona, Bevagna, Cannara, Castel Ritaldi, Castiglione del Lago, Citerna, Citta' di Castello, Collazzone, Corciano, Costacciaro, Deruta, Fossato di Vico, Fratta Todina, Giano dell'Umbria, Gualdo Cattaneo, Gualdo Tadino, Gubbio, Lisciano Niccone, Magione, Marsciano, Massa Martana, Monte Castello di Vibio, Montefalco, Monte Santa Maria Tiberina, Montone, Nocera Umbra, Paciano, Panicale, Passignano sul Trasimeno, Perugia, Piegara, Pietralunga, San Giustino, Scheggia e Pascelupo, Sigillo, Spello, Todi, Torgiano, Tuoro sul Trasimeno, Umbertide, Valfabbrica, Valtopina, Acquasparta, Amelia, Avigliano Umbro, Baschi, Calvi dell'Umbria, Montecastelli, Narni, Otricoli, San Gemini, San Venanzo, Stroncone, Terni;
Sicurezza nei Luoghi di Lavoro	
Polizia Provinciale	
Sviluppo Economico	
Viabilità e Trasporti	zona sismica 3
	Citta' della Pieve, Alleronia, Alviano, Attigliano, Castel Giorgio, Castel Viscardo, Fabro, Ficulle, Giove, Guardea, Lugnano in Teverina, Montecchio, Montegabbione, Monteleone d'Orvieto, Orvieto, Parrano, Penna in Teverina, Porano;
	scarica il testo completo
	http://www.regione.umbria.it

MAPPA DI AGGIORNAMENTO DELLA CLASSIFICAZIONE SISMICA DELLA REGIONE UMBRIA – 2012

L'attività in questione è sita nel comune di Citerna (PG), è situata in una zona sismica classificata con indice pari a 2 ovvero con zona con pericolosità sismica in cui si possono verificare forti terremoti.

	Comune di Citerna – Sede Polizia Locale Pistrino	REV00 26/09/2022
	Via Roma, 26 - 06010 Pistrino PG	
	PIANO DI EMERGENZA ED EVACUAZIONE	

RISCHIO IDROGEOLOGICO E IDRAULICO

L'idrogeologia è la disciplina delle scienze geologiche che studia le acque sotterranee, anche in rapporto alle acque superficiali. Nell'accezione comune, il termine dissesto idrogeologico viene invece usato per definire i fenomeni e i danni reali o potenziali causati dalle acque in generale, siano esse superficiali, in forma liquida o solida, o sotterranee. Le manifestazioni più tipiche di fenomeni idrogeologici sono frane, alluvioni, erosioni costiere, subsidenze e valanghe.


Nel sistema di allertamento il rischio è differenziato e definito come:

- Il rischio idrogeologico, che corrisponde agli effetti indotti sul territorio dal superamento dei livelli pluviometrici critici lungo i versanti, dei livelli idrometrici dei corsi d'acqua della rete idrografica minore e di smaltimento delle acque piovane.

Il rischio idraulico, che corrisponde agli effetti indotti sul territorio dal superamento dei livelli idrometrici critici (possibili eventi alluvionali) lungo i corsi d'acqua principali.



I locali della sede del comando della Polizia Locale di Pistrino distano a circa 732 metri dalle sponde del fiume Sovara . La zona è stata soggetta in passato a inondazioni anche se di modesta portata; i locali della sala polivalente si trovano ad una distanza abbastanza significativa dal fiume Sovara quindi difficilmente interessata al rischio di tipo idrogeologico ed idraulico dovuti da eventuali esondazioni del fiume, ma comunque il rischio in caso di esondazione è presente. Il rischio di smottamenti e frane è presente ma poco probabile in quanto la sede è sita in una zona si pianeggiante.

	Comune di Citerna – Sede Polizia Locale Pistrino	REV00 26/09/2022
	Via Roma, 26 - 06010 Pistrino PG	
	PIANO DI EMERGENZA ED EVACUAZIONE	

Definizione generali

Il piano stabilisce compiti e responsabilità di ciascuna figura dell'azienda e le modalità per gli interventi in situazioni di emergenza. E' in particolare definita l'organizzazione per il coordinamento, le comunicazioni e le azioni necessarie per affrontare le emergenze.

Ai fini del presente piano d'emergenza si definiscono:


- 1) **LUOGO SICURO**: luogo dove le persone possono ritenersi al sicuro dagli effetti di un incendio.
- 2) **AFFOLLAMENTO**: numero massimo ipotizzabili di lavoratori e altre persone presenti nel luogo di lavoro o in una determinata area dello stesso.
- 3) **PERCORSO PROTETTO**: percorso caratterizzato da una adeguata protezione contro gli effetti di un incendio che può svilupparsi nella restante parte dell'edificio. Esso può essere costituito da un corridoio protetto, da una scala protetta o da una scala esterna.
- 4) **USCITA DI PIANO**: uscita che consente alle persone di non essere ulteriormente esposte al rischio diretto degli effetti di un incendio e che può configurarsi come segue:
 - uscita che immette direttamente in un luogo sicuro;
 - uscita che immette in un percorso protetto attraverso il quale può essere raggiunta l'uscita che immette in un luogo sicuro;
 - uscita che immette direttamente su di una scala esterna.
- 5) **VIA DI USCITA** (da utilizzare in caso di emergenza): percorso senza ostacoli al deflusso che consente agli occupanti un edificio o un locale di raggiungere un luogo sicuro.

Definizione di emergenza

Ai sensi delle vigenti disposizioni normative, si definisce "emergenza" qualunque scostamento dalle normali condizioni operative tale da determinare situazioni potenziali di danno alle persone o alle cose.

Gli stati di emergenza possono essere classificati in 3 categorie in funzione delle gravità degli stessi:


- emergenza di tipo 1: stati di emergenza che possono essere controllati dalla persona o dalle persone che li individuano;
- emergenza di tipo 2: stati di emergenza controllabili soltanto dall'intervento della squadra di emergenza, senza l'intervento di strutture di soccorsi esterni;
- emergenza di tipo 3: stati di emergenza controllabili soltanto con l'intervento della squadra di emergenza interna con il coinvolgimento degli enti di soccorso esterni (Vigili del Fuoco)

	Comune di Citerna – Sede Polizia Locale Pistrino	REV00 26/09/2022
	Via Roma, 26 - 06010 Pistrino PG	
	PIANO DI EMERGENZA ED EVACUAZIONE	

Obiettivi del piano di emergenza

Il presente piano tende a perseguire i seguenti obiettivi:

- indicare le procedure da seguire per evidenziare l'insorgere di un'emergenza;
- affrontare l'emergenza fin dal primo insorgere per contenere gli effetti e riportare rapidamente la situazione in condizioni di normale esercizio;
- stabilire le priorità d'intervento: soccorso alle persone, messa in sicurezza degli impianti, attivazione degli impianti finalizzati a contenere e ridurre le emergenze;
- prevenire situazioni di confusione e panico;
- pianificare le azioni necessarie a proteggere le persone sia all'interno che all'esterno, inclusi eventuali dipendenti di altre imprese, lavoratori autonomi e visitatori esterni;
- proteggere nel modo migliore i beni dell'azienda.
- prevenire o limitare danni ambientali nelle zone immediatamente limitrofe all'attività;
- coordinare l'intervento interno con quello di eventuali mezzi esterni.

	Comune di Citerna – Sede Polizia Locale Pistrino	REV00 26/09/2022
	Via Roma, 26 - 06010 Pistrino PG	
	PIANO DI EMERGENZA ED EVACUAZIONE	


Classificazione dell'emergenza

Le emergenze che si ritiene debbano essere prese in considerazione in uno dei locali della sede/stabilimento di produzione, sono le seguenti:

- incendio;
- dispersione di gas;
- emergenze che riguardano direttamente l'incolumità delle persone, quali ad es. cadute, folgorazioni, intossicazioni, infortuni in genere, esclusi quelli di lieve entità;
- emergenze legate a catastrofi naturali, quali ad es. alluvioni, sismi tellurici, etc.

Servizi esterni

Servizio	N° Telefonico
1. Numero unico per le emergenze	112
2. Ospedale di Città di Castello	075 85091
3. Pronto soccorso sanitario di Città di Castello	075 8554731
4. Ambulanze a disposizione	118
5. Farmacia	
6. Vigili del fuoco	115
7. Protezione civile	075 8558416
8. Carabinieri	112
9. Polizia di stato	113
10. Istituto di vigilanza	
11. Manutentore per pronto intervento per guasto impianto idrico	
12. Manutentore per pronto intervento per guasto elettrico	
13. Manutentore dispositivi antincendio	
14. Manutentore per pronto intervento per guasto impianto termico e condizionamento	

	Comune di Citerna – Sede Polizia Locale Pistrino	REV00 26/09/2022
	Via Roma, 26 - 06010 Pistrino PG	
	PIANO DI EMERGENZA ED EVACUAZIONE	

Disposizioni Generali

Il piano di emergenza viene gestito dagli addetti nominati dal datore di lavoro (Sindaco/Dirigente) ed opportunamente formati.


Addetto alle misure antincendio e d'emergenza.

E' una persona particolarmente istruita e formata nel settore della sicurezza.

Conosce il funzionamento degli impianti e di tutti i centri di pericolo all'interno dell'azienda.

Ha l'incarico di:

- tenere costantemente sotto controllo tutte le misure di prevenzione predisposte per evitare l'insorgenza di situazioni di emergenza e segnalare eventuali anomalie al Servizio di Prevenzione e Protezione;
- valutare la condizione di pericolo in caso di situazioni di emergenza per decidere il pronto intervento, il lancio dell'allarme generale, **ordinare l'evacuazione parziale o totale**, ordinare la richiesta di soccorsi esterni, coordinare le attività necessarie nel corso della situazione di emergenza, valutare il cessato pericolo e ordinare la ripresa del lavoro o la messa in libertà del personale;
- richiedere l'aggiornamento del piano ogni volta che subentrino modifiche sostanziali alle condizioni di sicurezza;
- ordinare almeno una volta all'anno l'esercitazione di allarme e l'effettuazione delle prove di evacuazione verificando la funzionalità delle disposizioni preordinate, eventuali difficoltà e tempi di esodo;
- controllare che siano eseguite le manutenzioni periodiche dei mezzi di spegnimento e in generale di prevenzione incendi;
- far compilare ai manutentori dei mezzi di spegnimento il registro di prevenzione incendi;
- redigere rapporto sulle situazioni di emergenza avvenute, che invierà al Servizio di Prevenzione e Protezione.


	Comune di Citerna – Sede Polizia Locale Pistrino	REV00 26/09/2022
	Via Roma, 26 - 06010 Pistrino PG	
	PIANO DI EMERGENZA ED EVACUAZIONE	

Addetto al primo soccorso.

E' una persona addestrata al pronto intervento. Secondo specifiche mansioni è autorizzato a dare disposizioni specifiche al personale ed agli ospiti. Si coordina con l'Addetto alla gestione delle emergenze, sulle decisioni da prendere in situazioni di emergenza per prevenire eventuali infortuni o malori.

Ha l'incarico di:

- prestare i primi soccorsi nel caso di persone colpite da malore o da infortunio;
- coordinare il primo intervento da prestare alle persone infortunate;
- verificare un allarme;
- coordinare l'evacuazione delle persone infortunate o disabili;
- lanciare l'allarme verso i sistemi di pronto intervento (ambulanze, ospedali, pronto soccorso ecc.)
- verificare che tutto il personale sia uscito;
- verificare periodicamente il contenuto della cassetta di pronto soccorso e comunicare, se necessario, al datore di lavoro i medicinali o il materiale mancante.

	Comune di Citerna – Sede Polizia Locale Pistrino	REV00 26/09/2022
	Via Roma, 26 - 06010 Pistrino PG	
	PIANO DI EMERGENZA ED EVACUAZIONE	

Segnaletica di emergenza

1. Guanti di protezione



2. Obbligo di indossare indumenti protettivi



3. Proteggere gli occhi



4. Indossare calzature di sicurezza



5. Obbligo di proteggere l'udito



6. Obbligo utilizzo mascherine protettive



7. Vietato fumare



8. Vietato usare fiamme libere




9. Punto di Raccolta



10. Uscita d'emergenza



11. uscita d'emergenza



12. Telefono di emergenza



13. Divieto d'ingresso agli estranei



14. Direzione da seguire




15. Vietato usare acqua per spegnere incendi



16. Cassetta pronto soccorso



	Comune di Citerna – Sede Polizia Locale Pistrino	REV00 26/09/2022
	Via Roma, 26 - 06010 Pistrino PG	
	PIANO DI EMERGENZA ED EVACUAZIONE	

17. Porta tagliafuoco



19. Manichetta antincendio



21. Naspo



23. Carrelli in movimento



18. Estintore



20. Interruttore da az. in caso d'incendio



22. rilevatore di fumo



24. Segnalazione quadro elettrico




Planimetria generale e piante dei piani

Al presente piano viene allegata una planimetria indicante le vie di esodo, il posizionamento dei mezzi di estinzione presenti, il punto di raccolta.

Tale planimetria sarà affissa in punti strategici dello stabile.

Tutti gli addetti operanti all'interno della struttura, compresi i visitatori, fornitori, lavoratori esterni, ecc. saranno tenuti a prendere visione del documento ed adottare tutte le misure in esso prescritte.

	Comune di Citerna – Sede Polizia Locale Pistrino	REV00 26/09/2022
	Via Roma, 26 - 06010 Pistrino PG	
	PIANO DI EMERGENZA ED EVACUAZIONE	

Sistemi di protezione generali

Dispositivi di rilevazione, confinamento, estinzione incendi

- Vedi Planimetria in allegato al presente documento

Dispositivi di allarme e comunicazione

- Telefoni di emergenza (presso gli uffici)

Presidi di primo soccorso

- Cassetta di primo soccorso

Tutte le attrezzature e gli impianti di protezione attiva eventualmente installati devono essere realizzati a regola d'arte secondo le vigenti norme di buona tecnica.

Gli agenti estinguenti utilizzati sono compatibili con le caratteristiche degli ambienti da proteggere e con i materiali e le apparecchiature presenti.

Vie di fuga e punti di raccolta

Nell'edificio sono presenti uscite di emergenza distribuite in modo omogeneo in tutto il perimetro dell'immobile e permettono al personale di raggiungere direttamente un luogo sicuro (N° 1 luogo sicuro posizionato nella zona frontale dell'immobile).

Le vie di fuga presenti, sono sicure, segnalate, illuminate e sono mantenute sgombre da materiali ed attrezzature che, in caso di emergenza, possono ostacolare l'esodo delle persone presenti all'interno dei locali (vedi planimetria in allegato).



Comune di Citerna – Sede Polizia Locale Pistrino


Via Roma, 26 - 06010 Pistrino PG

PIANO DI EMERGENZA ED EVACUAZIONE

REV00
26/09/2022

PARTE II

PIANO DI EMERGENZA

	Comune di Citerna – Sede Polizia Locale Pistrino	REV00 26/09/2022
	Via Roma, 26 - 06010 Pistrino PG	
	PIANO DI EMERGENZA ED EVACUAZIONE	

PIANO DI EMERGENZA

1. Piano di evacuazione

Lista degli addetti

INCARICO	NOMINATIVO e settore	N° TELEFONO
Addetti Antincendio	Vedi allegato con riportati nominativi	---
Addetti al primo soccorso	Vedi allegato con riportati nominativi	---

Gli addetti alle misure antincendio e primo soccorso riceveranno nel brevissimo periodo un'adeguata e specifica formazione come da art.37 del D.Lgs. 81/08.

Note:

1. Chiunque appartenga alla Squadra di primo intervento o ricopra un ruolo importante per l'attuazione del piano **NON DIMENTICHI** che:


- a) non deve combattere il fuoco al di sopra delle sue possibilità;
- b) deve preoccuparsi di tenersi sempre libera una via di fuga;
- c) al primo segnale di malessere esca e raggiunga gli altri al punto di raccolta;
- d) se possibile attribuisca ad un altro i suoi incarichi ma si preoccupi come prima cosa di se stesso.

2. I LAVORATORI NON CITATI SONO A DISPOSIZIONE DEL RESPONSABILE DELL'EMERGENZA E SI RENDERANNO UTILI IN BASE ALLE CIRCOSTANZE.

Piano di evacuazione

Disposizioni per:

- **gli addetti alle misure antincendio e d'emergenza**
- **gli addetti al primo soccorso**
- **il personale**
- **i terzi (eventualmente presenti)**

	Comune di Citerna – Sede Polizia Locale Pistrino	REV00 26/09/2022
	Via Roma, 26 - 06010 Pistrino PG	
	PIANO DI EMERGENZA ED EVACUAZIONE	

Piano di evacuazione


ADDETTO ALLE MISURE ANTINCENDIO E D'EMERGENZA

allertato da:

- * rilevazione diretta/allarme***
- * segnalazione degli addetti al primo soccorso***
- * segnalazione del personale***

Disposizione

- Riceve la segnalazione e abbandona le attività lavorative;
- Allerta gli addetti al primo soccorso;
- Valuta la situazione segnalata e prende decisioni a seconda dei casi;
- Conferma la situazione di emergenza;
- Ordina l'evacuazione dei locali se la situazione è di pericolo per tutti i presenti;
- Invoca il soccorso esterno, precisando quale tipologia di intervento è richiesta;
- Coordina le azioni che consentono una evacuazione rapida dei locali e il soccorso ad eventuali feriti o a chi ha bisogno di assistenza per l'evacuazione;
- Raggiunto il punto di raccolta, coordina tempestivamente le attività di appello per evidenziare eventuali assenze;
- Interrompe l'alimentazione elettrica dagli interruttori generali di zona o dall'interruttore generale ed il flusso del combustibile;
- Segnala eventuali dispersi alle squadre di soccorso;
- Si mette a disposizione delle autorità e dei mezzi di soccorso per fornire le informazioni da loro richieste;
- Ordina, in caso di superamento del pericolo, il cessato allarme e la ripresa del lavoro, o la sospensione definitiva dell'attività stessa con conseguente sfollamento del personale.

	Comune di Citerna – Sede Polizia Locale Pistrino	REV00 26/09/2022
	Via Roma, 26 - 06010 Pistrino PG	
	PIANO DI EMERGENZA ED EVACUAZIONE	

Piano di evacuazione


ADDETTO AL PRIMO SOCCORSO

alertato da:

- * ***rilevazione diretta/allarme***
- * ***segnalazione degli addetti antincendio e d'emergenza***
- * ***segnalazione del personale***

Disposizione

- Riceve l'allarme ed abbandona immediatamente ogni attività lavorativa;
- Allerta gli addetti antincendio ed emergenza;
- Sorveglia che le operazioni di esodo avvengano senza problemi, prestando particolare attenzione ad eventuali infortunati o portatori di handicap;
- Mantiene il contatto, ove possibile, con gli addetti antincendio e d'emergenza, per dare e ricevere informazioni;
- Ad esodo avvenuto, effettua una rapida ispezione dei luoghi onde verificare la completa evacuazione, con particolare riferimento ai servizi igienici;
- Avverte l'addetto antincendio e d'emergenza dell'avvenuta evacuazione;
- Abbandona le attività e si porta verso il punto di raccolta;
- Si mette a disposizione di chi dirige le operazioni di soccorso esterno;
- Rimane in attesa dell'ordine di ripresa dell'attività lavorativa o di sospensione definitiva dell'attività stessa con conseguente sfollamento del personale.

	Comune di Citerna – Sede Polizia Locale Pistrino	REV00 26/09/2022
	Via Roma, 26 - 06010 Pistrino PG	
	PIANO DI EMERGENZA ED EVACUAZIONE	

Piano di evacuazione


PERSONALE

allertato da:

- * ***rilevazione diretta/allarme***
- * ***segnalazione degli addetti antincendio e d'emergenza e degli addetti al primo soccorso***
- * ***segnalazione di terzi***

Disposizioni

- All'allarme di evacuazione totale attenersi alle indicazioni degli addetti antincendio e d'emergenza e degli addetti al primo soccorso;
- Avviarsi, ordinatamente e senza correre verso l'uscita;
- Nel caso di presenza di fumo, abbassarsi e cercare di respirare con la bocca protesa più in basso possibile e proteggerla con un fazzoletto possibilmente bagnato, formare una fila e tenersi a contatto;
- Portarsi presso il punto di raccolta prefissato;
- Raggiunto il punto di raccolta prefissato mettersi a disposizione degli addetti antincendio e d'emergenza che effettueranno il controllo nominativo dei presenti;
- Attendere sul posto istruzioni da parte degli addetti antincendio e d'emergenza per la ripresa dell'attività o lo sfollamento.

	Comune di Citerna – Sede Polizia Locale Pistrino	REV00 26/09/2022
	Via Roma, 26 - 06010 Pistrino PG	
	PIANO DI EMERGENZA ED EVACUAZIONE	

TERZI (EVENTUALEMTE PRESENTI)

allertati da:

- * rilevazione diretta/allarme***
- * segnalazione degli addetti antincendio e d'emergenza e degli addetti al primo soccorso***
- * segnalazione del personale***


Disposizioni

- Nel caso di presenza di persone esterne (spettatori), queste devono attenersi alle disposizioni degli addetti antincendio e d'emergenza e degli addetti al primo soccorso e del personale dell'Azienda.
- Avviarsi verso le uscite più vicine, in base ai percorsi di esodo
- Portarsi al punto di raccolta
- Attendere sul posto istruzioni da parte degli addetti antincendio e d'emergenza.

Riepilogo delle norme per l'evacuazione destinate a tutto il personale

In caso di allarme generale:


- abbandonare la postazione;
- mantenere la calma,
- aiutare le persone esterne eventualmente presenti,
- seguire i percorsi di emergenza,
- dare la precedenza alle persone già in transito nei corridoi,
- porre la massima attenzione nell'evitare urti ed inciampi,
- seguire le indicazioni degli addetti alla gestione delle emergenze (addetti antincendio e d'emergenza e addetti al primo soccorso).

	Comune di Citerna – Sede Polizia Locale Pistrino	REV00 26/09/2022
	Via Roma, 26 - 06010 Pistrino PG	
	PIANO DI EMERGENZA ED EVACUAZIONE	

ASSISTENZA AGLI SPETTATORI ESTERNI

Disposizioni aggiuntive (oltre a quanto specificato in precedenza)

- Nel caso di una situazione di emergenza il personale presente, deve prendersi cura dei spettatori, e di eventuali altri soggetti presenti all'interno della struttura.
- Aiutarli a mantenersi calmi e ad avviarsi, ordinatamente e senza correre, in particolare lungo le vie di esodo e quindi verso l'uscita,
- Condurli presso il punto di raccolta prefissato, o comunque dare tale indicazione.

	Comune di Citerna – Sede Polizia Locale Pistrino	REV00 26/09/2022
	Via Roma, 26 - 06010 Pistrino PG	
	PIANO DI EMERGENZA ED EVACUAZIONE	

2. Piano di prevenzione incendio e lotta antincendio

Lista degli addetti


INCARICO	NOMINATIVO e settore	N° TELEFONO
Addetti Antincendio	Vedi allegato con riportati nominativi	---
Addetti al primo soccorso	Vedi allegato con riportati nominativi	---

Gli addetti alle misure antincendio e primo soccorso riceveranno nel brevissimo periodo un'adeguata e specifica formazione come da art.37 del D.Lgs. 81/08.

Note:

1. Chiunque appartenga alla Squadra di primo intervento o ricopra un ruolo importante per l'attuazione del piano **NON DIMENTICHI** che:
 - a) non deve combattere il fuoco al di sopra delle sue possibilità;
 - b) deve preoccuparsi di tenersi sempre libera una via di fuga;
 - c) al primo segnale di malessere esca e raggiunga gli altri al punto di raccolta;
 - d) se possibile attribuisca ad un altro i suoi incarichi ma si preoccupi come prima cosa di se stesso

2. I LAVORATORI NON CITATI SONO A DISPOSIZIONE DEL RESPONSABILE DELL'EMERGENZA E SI RENDERANNO UTILI IN BASE ALLE CIRCOSTANZE

	Comune di Citerna – Sede Polizia Locale Pistrino	REV00 26/09/2022
	Via Roma, 26 - 06010 Pistrino PG	
	PIANO DI EMERGENZA ED EVACUAZIONE	


Disposizioni per:

- **gli addetti alle misure antincendio e d'emergenza**
- **gli addetti al primo soccorso**
- **il personale**
- **i terzi (eventualmente presenti)**

Nota:

Chiunque ricopra un ruolo importante per l'attuazione del piano **NON DIMENTICHI** che:

- a) non deve combattere il fuoco al di sopra delle sue possibilità;
- b) deve preoccuparsi di tenersi sempre libera una via di fuga;
- c) al primo segnale di malessere esca e raggiunga gli altri al punto di raccolta.

	Comune di Citerna – Sede Polizia Locale Pistrino	REV00 26/09/2022
	Via Roma, 26 - 06010 Pistrino PG	
	PIANO DI EMERGENZA ED EVACUAZIONE	

Piano di lotta antincendio

ADDETTO ALLE MISURE ANTINCENDIO E D'EMERGENZA

alertato da:

- * ***rilevazione diretta/allarme***
- * ***segnalazione degli addetti al primo soccorso***
- * ***segnalazione del personale***

FOCOLAIO LIMITATO


Disposizioni

- * Riceve la segnalazione di allarme;
- * Si reca sul posto per la gestione della emergenza;
- * Ordina al personale non addetto alla gestione delle emergenza di allontanarsi;
- * Coordina le operazioni di spegnimento utilizzando a seconda dei casi estintori a polvere o a CO₂ prediligendo quest'ultimo tipo qualora si tratti di impianti;
- * Qualora l'incendio si fosse sviluppato in prossimità della caldaia provvede all'interruzione preventiva del flusso del combustibile mediante apposita valvola di intercettazione (vedi planimetria allegata);
- * Allontana dalla zona eventuali prodotti/materiali infiammabili;
- * Coordina l'eventuale evacuazione;
- * Conferma il rientro dell'allarme;
- * Redige una relazione sull'accaduto.

FOCOLAIO ESTESO

Disposizioni

- * Riceve la segnalazione di allarme;
- * Si reca sul posto per la gestione della emergenza;
- * Allerta tutti gli addetti alla gestione delle emergenze;
- * Coordina le operazioni di spegnimento;
- * Se necessario chiede l'intervento dei Vigili del Fuoco;
- * Ordina l'evacuazione del personale e delle persone presenti;
- * A spegnimento riuscito comunica il cessato allarme e richiede l'intervento delle squadre di pulizia e di manutenzione per ripristino dei luoghi ed eventuali interventi di natura logistica;

	Comune di Citerna – Sede Polizia Locale Pistrino	REV00 26/09/2022
	Via Roma, 26 - 06010 Pistrino PG	
	PIANO DI EMERGENZA ED EVACUAZIONE	

Piano di lotta antincendio

ADDETTO AL PRIMO SOCCORSO

allertato da:

- * *rilevazione diretta/allarme*
- * *segnalazione degli addetti antincendio e d'emergenza*
- * *segnalazione del personale*

FOCOLAIO LIMITATO


Disposizioni

- * Riceve la segnalazione di allarme;
- * Si reca sul posto per la gestione dell'emergenza;
- * Avverte l'addetto antincendio e d'emergenza;
- * Si attiva per l'assistenza alle operazioni di spegnimento in modo che gli addetti occupati nelle operazioni non siano esposti al rischio di ustioni, colpi di calore e/o inalazioni di fumi, gas e polveri;
- * Predisporre gli interventi di primo soccorso per persone ustionate e/o con difficoltà respiratorie;
- * Se necessario richiede l'intervento dei soccorsi esterni.

FOCOLAIO ESTESO

Disposizioni

- * Riceve la segnalazione di allarme;
- * Si reca sul posto per la gestione della emergenza;
- * Avverte l'addetto antincendio e d'emergenza;
- * Coordina l'evacuazione del personale predisponendo l'intervento di primo soccorso nel caso vi siano lavoratori che abbiano subito urti, lacerazioni, ustioni, colpi di calore, intossicazione con conseguenti difficoltà respiratorie;
- * Predisporre gli interventi di primo soccorso per persone ustionate e/o con difficoltà respiratorie;
- * Se necessario richiede l'intervento dei soccorsi esterni.

	Comune di Citerna – Sede Polizia Locale Pistrino	REV00 26/09/2022
	Via Roma, 26 - 06010 Pistrino PG	
	PIANO DI EMERGENZA ED EVACUAZIONE	

Piano di lotta antincendio

PERSONALE

allertato da:

- * **rilevazione diretta/allarme;**
- * **segnalazione degli addetti antincendio e d'emergenza e degli addetti al primo soccorso;**
- * **segnalazione di terzi.**

Disposizioni

- Chiunque rilevi la presenza di un focolaio di incendio o la presenza di fumo deve avvertire gli addetti antincendio e d'emergenza e/o tentare, se in grado, di procedere allo spegnimento del focolaio limitato mediante l'utilizzo degli estintori portatili disponibili;
- Seguire le istruzioni degli addetti antincendio e d'emergenza e degli addetti al primo soccorso.

TERZI (EVENTUALMENTE PRESENTI)

allertati da:

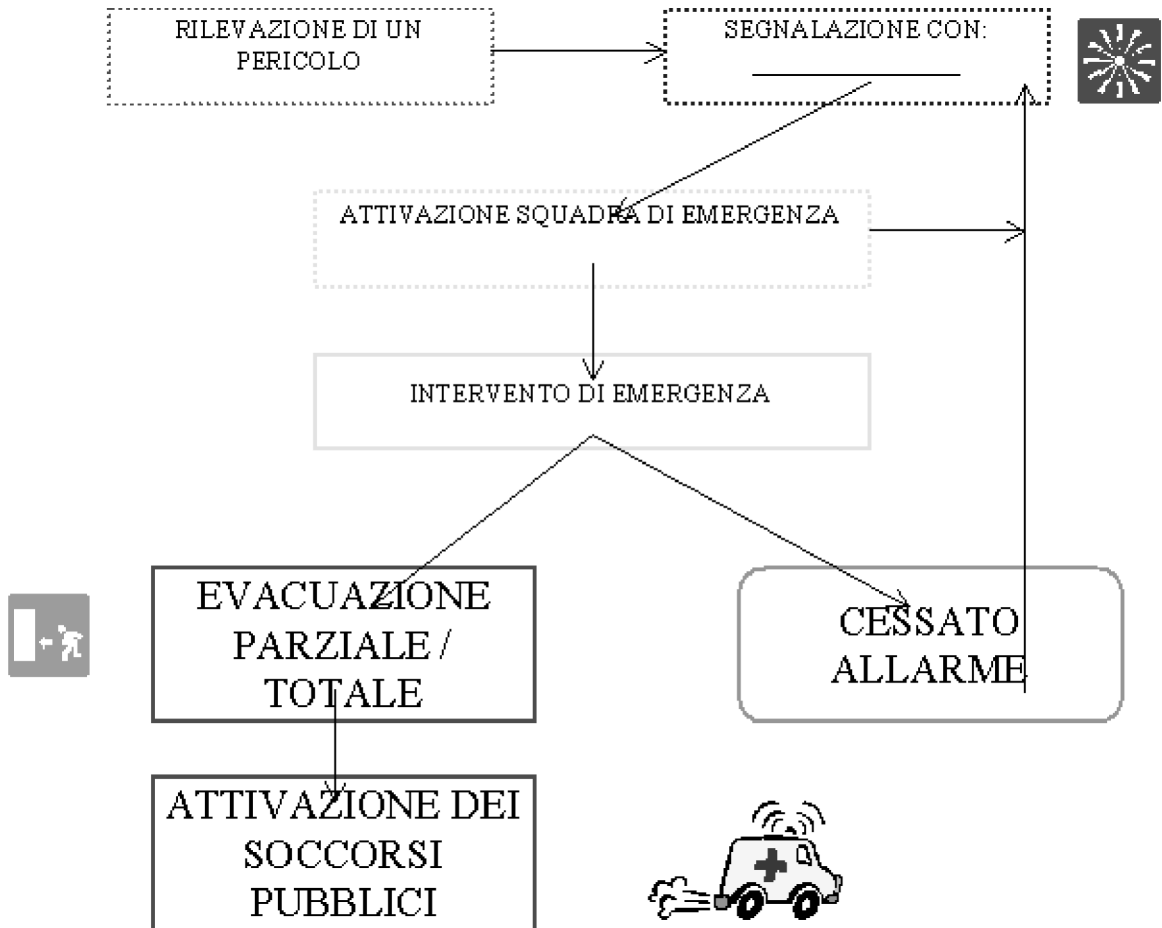
- * **rilevazione diretta/allarme**
- * **segnalazione degli addetti antincendio e d'emergenza e degli addetti al primo soccorso**
- * **segnalazione del personale**


Disposizioni

- Segnalare la presenza di un focolare o di fumo al personale dell'azienda ed attenersi alle disposizioni impartite.

	Comune di Citerna – Sede Polizia Locale Pistrino	REV00 26/09/2022
	Via Roma, 26 - 06010 Pistrino PG	
	PIANO DI EMERGENZA ED EVACUAZIONE	

SCHEMA DELLE AZIONI DA ATTUARE IN CASO DI PERICOLO




	Comune di Citerna – Sede Polizia Locale Pistrino	REV00 26/09/2022
	Via Roma, 26 - 06010 Pistrino PG	
	PIANO DI EMERGENZA ED EVACUAZIONE	

3. Piano di primo intervento sanitario

Lista degli addetti

INCARICO	NOMINATIVO e settore	N° TELEFONO
Addetti Antincendio	Vedi allegato con riportati nominativi	---
Addetti al primo soccorso	Vedi allegato con riportati nominativi	---

Gli addetti alle misure antincendio e primo soccorso riceveranno nel brevissimo periodo un'adeguata e specifica formazione come da art.37 del D.Lgs. 81/08.

	Comune di Citerna – Sede Polizia Locale Pistrino	REV00 26/09/2022
	Via Roma, 26 - 06010 Pistrino PG	
	PIANO DI EMERGENZA ED EVACUAZIONE	

Disposizioni per gli addetti

DA CONVENIRE CON IL MEDICO COMPETENTE

1. NEL MOMENTO IN CUI SEMBRA NECESSARIO INTERVENIRE PER PRESTARE UN SOCCORSO È IMPORTANTE ESSERE CERTI DI NON RISCHIARE LA PROPRIA INCOLUMITÀ. UNA VOLTA CHIARO QUESTO PRESUPPOSTO FONDAMENTALE AGIRE CON FREDDENZA E LUCIDITÀ.
2. NON APPENA SIA STATA VALUTATA LA GRAVITÀ DEL CASO CHIAMARE AIUTO.
3. DETERMINARE SE L'INFORTUNATO È COSCIENTE O MENO.
4. NEL CASO LA VITTIMA NON SIA COSCIENTE: ASSICURARSI DELLA PERVIETÀ DELLE VIE AEREE E DELL'EVENTUALE PRESENZA DI CORPI ESTRANEI IN BOCCA O IN GOLA.
5. SE IL RESPIRO È ASSENTE INIZIARE LA RESPIRAZIONE ARTIFICIALE.
6. VALUTARE LA PRESENZA DEL POLSO E, SE ASSENTE, INIZIARE IL MASSAGGIO CARDIACO.
7. SE RESPIRO E POLSO SONO PRESENTI MA L'INFORTUNATO È PRIVO DI COSCIENZA METTERLO IN POSIZIONE DI SICUREZZA.
8. CONTROLLARE EVENTUALI PERDITE DI SANGUE E BLOCCARLE.
9. CONTROLLARE LA PRESENZA DI EVENTUALI FRATTURE E IMMOBILIZZARLE.
10. CONTROLLARE LA PRESENZA DI EVENTUALI FERITE E TRATTARLE OPPORTUNAMENTE.
11. NON SOMMINISTRARE MAI ALCUNA SOSTANZA (ACQUA, ALCOLICI, FARMACI, ECT...).
12. RIPARARE L'INFORTUNATO ADEGUATAMENTE DA EVENTUALI CONDIZIONI AMBIENTALI AVVERSE.



Comune di Citerna – Sede Polizia Locale Pistrino


Via Roma, 26 - 06010 Pistrino PG

PIANO DI EMERGENZA ED EVACUAZIONE

REV00
26/09/2022

PARTE III

ASPETTI TECNICI

	Comune di Citerna – Sede Polizia Locale Pistrino	REV00 26/09/2022
	Via Roma, 26 - 06010 Pistrino PG	
	PIANO DI EMERGENZA ED EVACUAZIONE	

ASPETTI TECNICI

Dati anagrafici della ditta

Ragione Sociale: Comune di Citerna

Sede legale: Corso Garibaldi, 43, 06010 Citerna PG

Sede oggetto del piano di emergenza: Via Roma, 26 – 06010 Pistrino (PG)

Attività: Sede Polizia Locale di Pistrino


Personale occupato e mansioni: *Vedi allegato al presente documento*

Tel.: 075 8593205

Part. Iva e Cod. Fiscale: 00463970541

Pec: comune.citerna@postacert.umbria.it

Cod. ATECO: 84.11.10 - Attività degli organi legislativi ed esecutivi, centrali e locali; amministrazione finanziaria; amministrazioni regionali, provinciali e comunali – attività rischio MEDIO

	Comune di Citerna – Sede Polizia Locale Pistrino	REV00 26/09/2022
	Via Roma, 26 - 06010 Pistrino PG	
	PIANO DI EMERGENZA ED EVACUAZIONE	

Descrizione dell'immobile e della attività



I locali della sede di Polizia Locale di Pistrino, sono ubicati in un edificio sito in Via Roma, 26 – 06010 Pistrino (PG) (vedi foto soprariportate).

All'interno dell'edificio sono presenti le seguenti aree - piano terra:

- parcheggi;
- centrale termica;


Piano rialzato:

- Sala di attesa;
- N° 4 ambulatori medici;
- Servizi igienici
- Ingresso piano primo;

Piano primo:

- N° 3 uffici di Polizia Locale;
- Sala riunioni;
- Servizi igienici.

La pavimentazione all'interno degli ambienti si presenta regolare, l'illuminazione, sia naturale che artificiale risulta adeguata.

	Comune di Citerna – Sede Polizia Locale Pistrino	REV00 26/09/2022
	Via Roma, 26 - 06010 Pistrino PG	
	PIANO DI EMERGENZA ED EVACUAZIONE	

Caratteristiche dei locali di lavoro

Altezza locali: h. dei locali > 3,00 m;

Sistemi di ricambio dell'aria: il ricambio d'aria all'interno dei locali di lavoro è assicurato tramite l'apertura di porte e finestre;

Locali sotterranei: non presenti;

Pavimenti e passaggi: nei locali è presente la pavimentazione a mattonelle. Le vie di circolazione interne permettono il corretto passaggio delle persone;

Pareti e soffitti: tinteggiate di colori chiari (bianco) per permettere una maggiore resa dell'impianto di illuminazione;

Aperture nel suolo e nelle pareti: assenti;

Scale fisse e gradini: internamente ai locali di collegamento tra il piano terra e il piano primo;

Servizi igienici: presenti e dotati di antibagno, lavabo, asciugamani e sapone liquido ad uso per il pubblico e per gli addetti. Il bagno è dotato di acqua corrente calda e fredda ed aspirazione forzata per il ricircolo dell'aria come previsto dalla norma UNI 10339;

Illuminazione: naturale ed artificiale;

Illuminazione di emergenza: non presente.


Numero persone massimo consentito: L'area di pertinenza e che viene utilizzata dalla Polizia Locale riguarda esclusivamente il piano primo dell'immobile. A piano rialzato è presente l'ingresso alla scala per accedere al piano primo, oltre che a dei locali (di proprietà del Comune) utilizzati come ambulatori medici.

Prendendo in considerazione il piano primo, si deve concentrare la valutazione dell'affollamento massimo relativamente alla sala riunioni, dove in via occasionale vengono svolte attività di formazione e/o comunicazioni di gruppo dovrà essere considerato un affollamento massimo di 50 persone.

Nella determinazione delle persone presenti sono stati considerati gli addetti della Polizia Locale.

Lavoratori/visitatori esposti a rischi particolari: Durante la valutazione del rischio incendio sono state prese in considerazione anche eventuali persone con limitazioni permanenti o temporanee alla capacità fisiche, mentali, sensoriali o motorie.


Fra i dipendenti, NON vi sono ad oggi, persone disabili o comunque lavoratori che sono esposti a rischi particolari, mentre, tra i visitatori può capitare che vi siano persone disabili quindi attenersi alla sessione specifica del presente documento.

	Comune di Citerna – Sede Polizia Locale Pistrino	REV00 26/09/2022
	Via Roma, 26 - 06010 Pistrino PG	
	PIANO DI EMERGENZA ED EVACUAZIONE	

Numero di uscite: il piano primo è dotato di un'unica uscita, mediante scala che conduce fino alla porta di ingresso, che verrà considerata uscita di emergenza in quanto unica uscita presente come uscita di piano e per uscire fuori dai locali.

A piano rialzato (zona ambulatori) è presente una unica uscita in corrispondenza della sala di attesa che conduce verso l'esterno e viene utilizzata come ingresso ai locali. Anche in questo caso la porta di ingresso deve essere considerata come uscita di emergenza in quanto unica uscita disponibile per uscire dai locali.

Tali uscite sono segnalate e mantenute libere da materiali che possano intralciare il passaggio delle persone (vedi planimetria in allegato). Le uscite non sono dotate di maniglione antipanico, e il senso di apertura non nel senso di uscita delle stesse.

	Comune di Citerna – Sede Polizia Locale Pistrino	REV00 26/09/2022
	Via Roma, 26 - 06010 Pistrino PG	
	PIANO DI EMERGENZA ED EVACUAZIONE	

Aree ed impianti a rischio specifico

Tutti gli impianti ed i servizi tecnologici sono realizzati a regola d'arte, nel rispetto delle regole tecniche ed in conformità alle eventuali normative tecniche vigenti.

Impianto elettrico:

L'impianto è realizzato alla regola dell'arte e per esso è disponibile la dichiarazione di conformità rilasciata dai rispettivi installatori e conservata presso l'archivio comunale.

Presente l'impianto di messa a terra, la cui verifica viene eseguita con periodicità biennale da ditte abilitate. Copia dei verbali di verifica periodica è conservata presso l'archivio comunale.

Tutti i lavoratori sono stati informati sulla necessità, in caso di non funzionamento delle attrezzature, di attivare il personale specializzato, essendo di fatto vietato a chiunque di cercare autonomamente l'origine del guasto o la soluzione del problema.

Impianti termici:

E' presente una centrale termica, posta a piano terra nella zona retrostante l'immobile. Sono presenti n° 2 caldaie murali che alimentano sia la zona del piano rialzato che del piano primo. L'impianto è provvisto di dichiarazione di conformità a disposizione presso la sede dell'archivio comunale. L'impianto deve essere soggetto a verifica periodica.



IMPIANTI ED ATTREZZATURE DI PROTEZIONE ATTIVA E PASSIVA


Dispositivi di Rilevazione, Confinamento ed Estinzione Incendi – vedi planimetria in allegato

Dispositivi di rilevazione, confinamento, estinzione incendi

Estintori:


La struttura dispone di idonei e sufficienti estintori portatili posizionati, segnalati da apposita cartellonistica e lasciati liberi da materiali. Tali mezzi di estinzione sono in numero sufficiente rispetto alle dimensioni della struttura. Gli estintori vengono periodicamente controllati da apposita ditta esterna.

Misure di protezione	Ubicazione	Cartello identificativo
Estintori portatili a polvere da 6 kg n. 3	Perimetro dei locali – vedi planimetria in allegato	
Estintori portatili a Co2 da 2 kg n. 1	Perimetro dei locali – vedi planimetria in allegato	

	Comune di Citerna – Sede Polizia Locale Pistrino	REV00 26/09/2022
	Via Roma, 26 - 06010 Pistrino PG	
	PIANO DI EMERGENZA ED EVACUAZIONE	

Illuminazione di emergenza:

All'interno della struttura non è presente un illuminazione di sicurezza di intensità sufficiente, che entra in funzione in caso di guasto dell'impianti elettrico.


Misure di protezione	Ubicazione	Cartello identificativo
Lampade di emergenza	Non presente	

Uscite di emergenza:


Sono le uscite che immettono direttamente ad un luogo sicuro. Sono segnalate da appositi cartelli collocati in posizione visibile, devono essere sempre mantenute sgombre da ogni ostacolo interno e/o esterno ai locali.

Le porte di uscita devono essere in condizioni di piena funzionalità.

Nei locali della sede (piano rialzato e piano primo) sono presenti 2 uscite che vengono considerate come uscite di sicurezza, non sono dotate di maniglione antipanico e l'apertura verso l'interno.

Misure di protezione	Ubicazione	Cartello identificativo
Uscite di emergenza	Piano terra - vedi planimetria in allegato	

Una volta all'esterno, occorre portarsi al Punto di Raccolta identificato nella zona frontale esterna allo stabile, mantenendosi ad adeguata distanza (almeno 10 metri) dalle strutture.


	Comune di Citerna – Sede Polizia Locale Pistrino	REV00 26/09/2022
	Via Roma, 26 - 06010 Pistrino PG	
	PIANO DI EMERGENZA ED EVACUAZIONE	

Punti di raccolta:

Sono i punti nei quali occorre portarsi, dopo l'evacuazione dei locali, al fine di verificare che tutti gli occupanti dello stabile siano usciti.

Il **punto di raccolta** deve trovarsi in luogo sicuro, cioè a distanza di sicurezza da parti della struttura, impianti, automezzi, o qualsiasi altro fattore che possa rappresentare un pericolo in caso di incendio o calamità,

E' stato individuato n° 1 punto di raccolta in corrispondenza del piazzale esterno posto nella zona frontale, ad una distanza di circa 10 metri dalla struttura.


Misure di protezione	Ubicazione	Cartello identificativo
Punti di raccolta	Piazzale esterno in corrispondenza dell'ingresso all'immobile. (Si veda planimetria in Allegato)	

Tutte le attrezzature e gli impianti di protezione attiva eventualmente installati devono essere realizzati a regola d'arte secondo le vigenti norme di buona tecnica.

Gli agenti estinguenti utilizzati sono compatibili con le caratteristiche degli ambienti da proteggere e con i materiali e le apparecchiature presenti.


Defibrillatore Dae:

Presente defibrillatore semiautomatico, dispositivo in grado di effettuare la defibrillazione delle pareti muscolari del cuore in maniera sicura.

Misure di protezione	Ubicazione	Cartello identificativo
Defibrillatore	In corrispondenza dell'ingresso dei locali a piano rialzato	



Individuazione posizione DAE – Defibrillatore semi-automatico


	Comune di Citerna – Sede Polizia Locale Pistrino	REV00 26/09/2022
	Via Roma, 26 - 06010 Pistrino PG	
	PIANO DI EMERGENZA ED EVACUAZIONE	

Analisi situazione attuale

Rischi generici

Nell'edificio in questione si individuano *N° 10* tipologie di rischio generico derivante da:

1. Sviluppo di un incendio localizzato e non localizzato;
2. Incendio di combustibile solido;
3. Incendio di combustibile liquido;
4. Fuga di gas;
5. Incendio quadro elettrico;
6. Mal funzionamento elettrico di attrezzature ed impianti;
7. Allagamento;
8. Terremoto o cedimenti strutture;
9. Folgorazione;
10. Persona colta da malore/infortunio;

	Comune di Citerna – Sede Polizia Locale Pistrino	REV00 26/09/2022
	Via Roma, 26 - 06010 Pistrino PG	
	PIANO DI EMERGENZA ED EVACUAZIONE	

Sottoscrizione del Piano di Emergenza ed Evacuazione

La sottoscrizione del presente elaborato certifica la partecipazione, la consultazione e l'approvazione della relazione nei contenuti, metodi, analisi e risultati.

Il datore di lavoro provvede alla formazione ed informazione dei lavoratori sulle procedure di emergenza ed i rischi connessi con la mansione assegnata.

Per il Comune

Per collaborazione e presa visione:


IL RESPONSABILE DEL SERVIZIO DI PREVENZIONE E PROTEZIONE:

STUDIO PIESSE SNC
SICUREZZA SUL LAVORO
Dott. Mariani M. e Peroli L.
Via Roma, 73
06012 Citra di Pistrino (PG)
CF e P.IVA 03605590540

IL RAPPRESENTANTE DEI LAVORATORI PER LA SICUREZZA


GLI ADDETTI ALLA MISURE DI PRIMO SOCCORSO:

GLI ADDETTI ALLE MISURE ANTINCENDIO

	Comune di Citerna – Sede Polizia Locale Pistrino	REV00 26/09/2022
	Via Roma, 26 - 06010 Pistrino PG	
	PIANO DI EMERGENZA ED EVACUAZIONE	

PARTE IV

DOCUMENTAZIONE ALLEGATA

	Comune di Citerna – Sede Polizia Locale Pistrino	REV00 26/09/2022
	Via Roma, 26 - 06010 Pistrino PG	
	PIANO DI EMERGENZA ED EVACUAZIONE	

DOCUMENTAZIONE ALLEGATA


Allegato 1 – Modulo per il controllo dell'avvenuto esodo

Allegato 2 – Riepilogo delle misure d'emergenza destinate a tutto il personale

Allegato 3 – Numeri telefonici d'emergenza

Allegato 4 – Principali controlli e manutenzione

Allegato 5 – Planimetria azienda

	Comune di Citerna – Sede Polizia Locale Pistrino	REV00 26/09/2022
	Via Roma, 26 - 06010 Pistrino PG	
	PIANO DI EMERGENZA ED EVACUAZIONE	

ALLEGATO N°1: MODULO PER IL CONTROLLO DELL'AVVENUTO ESODO

MODULO DI EVACUAZIONE	
DITTA: Comune di Citerna	
DATA: _____	

LAVORATORI/OSPITI


PRESENTI	
EVACUATI	
DISPERSI	

N.B.: indicare nella tabella qui sotto, eventuali lavoratori/ospiti che nel momento dell'emergenza si trovavano a frequentare i locali al piano e primo e che sono rimasti per ragioni di sicurezza nella copertura esterna.

PRESENTI	
EVACUATI	
DISPERSI	

EVENTUALI DISPERSI	NOME E COGNOME
	NOME E COGNOME
	NOME E COGNOME
	NOME E COGNOME
EVENTUALI FERITI	NOME E COGNOME
	NOME E COGNOME
	NOME E COGNOME
	NOME E COGNOME

PUNTO DI RACCOLTA	
--------------------------	--


	Comune di Citerna – Sede Polizia Locale Pistrino	REV00 26/09/2022
	Via Roma, 26 - 06010 Pistrino PG	
	PIANO DI EMERGENZA ED EVACUAZIONE	

ALLEGATO N°2: Riepilogo delle misure d'emergenza destinate a tutto il personale

NORME GENERALI DI PREVENZIONE

Familiarizzate con le seguenti procedure di prevenzione e protezione:

- ✓ localizzate vie di fuga e uscite di emergenza;
- ✓ osservate la posizione di estintori e cassette di Primo Soccorso;
- ✓ ponete in evidenza i numeri telefonici di emergenza;
- ✓ non ostruite le vie di fuga o le uscite di emergenza;
- ✓ leggete e rispettate quanto riportato nelle cartellonistica esposta;
- ✓ tenete in ordine il vostro luogo di lavoro in modo tale che non possa rappresentare fonte di rischio;
- ✓ non fumate né usate fiamme libere di alcun tipo dove vi è pericolo di incendio;
- ✓ disponete i materiali facilmente infiammabili lontani da ogni possibile fonte di calore;
- ✓ gettate i fiammiferi e i mozziconi di sigaretta solo in recipienti idonei e mai in cestini contenenti materiale facilmente combustibile;
- ✓ non sovraccaricate le prese di corrente;
- ✓ quando possibile spegnete le apparecchiature elettriche al termine della giornata;
- ✓ segnalate sempre tempestivamente il cattivo stato di apparecchiature elettriche o di prese di corrente;
- ✓ fate riparare la strumentazione elettrica da personale competente;
- ✓ segnalate sempre tempestivamente ai Responsabili principi di incendio o piccoli incidenti accaduti, anche quando vi sembrano trascurabili.

	Comune di Citerna – Sede Polizia Locale Pistrino	REV00 26/09/2022
	Via Roma, 26 - 06010 Pistrino PG	
	PIANO DI EMERGENZA ED EVACUAZIONE	




In caso di allarme generale:


- * Abbandonare la postazione di lavoro e l'attività svolta;
- * mantenere la calma;
- * aiutare le persone esterne eventualmente presenti;
- * dare la precedenza alle persone già in transito nei corridoi;
- * porre la massima attenzione nell'evitare urti ed inciampi;


il personale dipendente del Comune che opera presso la sala polivalente dovrà:

- * raggiungere l'uscita più vicina;
- * raggiungere il punto di raccolta;
- * attendere le istruzioni dell'addetto alla gestione delle emergenze.


In caso di incendio:


- Intervenire sul focolaio di incendio con i mezzi di spegnimento a disposizione: estintore a polvere o ad anidride carbonica, manichette e naspì 
- non usare mai acqua su apparecchiature e quadri elettrici 
- chiudere le porte REI 
- se il pericolo è di grave entità adottare le procedure di evacuazione
- se il corridoio dovesse essere invaso da fumo, rientrare nella stanza sigillare le fessure e non aprire la finestra
- raggiungere il punto di raccolta
- verificare che non vi siano persone bloccate all'interno

	Comune di Citerna – Sede Polizia Locale Pistrino	REV00 26/09/2022
	Via Roma, 26 - 06010 Pistrino PG	
	PIANO DI EMERGENZA ED EVACUAZIONE	



- controllare l'accesso affinché non entri nei locali nessuno che non sia addetto alle operazioni di emergenza
- se non si riesce ad avere ragione del fuoco attivare la chiamata d'emergenza 
- se vi sono persone infortunate o colte da malore si attiva la procedura "infortunio/malore"
- al termine dell'incendio assicurarsi che l'estinzione sia completamente avvenuta
- verificare i danni provocati dall'evento, con particolare riferimento agli impianti
- ripristinare le condizioni di sicurezza dei locali
- dichiarare la fine della situazione d'emergenza e riprendere l'attività

In caso di allagamento:



- Interrompere l'energia elettrica agendo sull'interruttore generale
- interrompere l'erogazione dell'acqua dalla valvola periferica e/o dalla valvola generale
- se il problema è di grave entità adottare le procedure d'evacuazione 
- verificare che non vi siano persone bloccate all'interno
- controllare l'accesso affinché non entri nei locali nessuno che non sia addetto alle operazioni di emergenza
- verificare le cause della perdita e cercare di eliminare il problema
- qualora non fosse possibile chiamare il manutentore responsabile
- una volta eliminata la causa della perdita provvedere all'asciugatura dei pavimenti
- verificare che i pavimenti siano asciutti e puliti
- verificare che l'acqua non abbia raggiunto impianti ed apparecchiature elettriche prima di ridare tensione
- dichiarare la fine della situazione d'emergenza
- ripristinare l'attività lavorative.


	Comune di Citerna – Sede Polizia Locale Pistrino	REV00 26/09/2022
	Via Roma, 26 - 06010 Pistrino PG	
	PIANO DI EMERGENZA ED EVACUAZIONE	

In caso di infortunio o malore:

- Convocare immediatamente, sul luogo dove si trova la persona colpita, l'addetto alle misure di primo soccorso
- non fare nessun tipo di intervento sulla persona infortunata sino a che non sia presente l'addetto alle misure di primo soccorso
- evitare che si creino affollamenti in prossimità dell'infortunato
- rimanere a disposizione dell'addetto alle misure di primo soccorso ed attenersi alle istruzioni da lui impartite
- portare sul posto la cassetta di pronto soccorso 
- attivare la chiamata d'emergenza su istruzione dell'addetto alle misure di primo soccorso 


In caso di terremoto:

- Non abbandonare precipitosamente e disordinatamente i locali
- cercare un riparo tipo un architrave, in prossimità di una colonna o muro portante, sotto un tavolo robusto, onde evitare il pericolo di cadute di materiale dall'alto, evitare assolutamente le scale
- al termine della scossa adottare le procedure di evacuazione 
- porre macchine ed attrezzature in sicurezza
- verificare che non vi siano persone bloccate all'interno
- controllare l'accesso affinché non entri nei locali nessuno che non sia addetto alle operazioni di emergenza
- provvedere ad interrompere l'alimentazione dell'energia elettrica
- se vi sono feriti o persone mancanti all'appello attivare le 

	Comune di Citerna – Sede Polizia Locale Pistrino	REV00 26/09/2022
	Via Roma, 26 - 06010 Pistrino PG	
	PIANO DI EMERGENZA ED EVACUAZIONE	

procedure di soccorso e la chiamata d'emergenza

- evitare l'uso del telefono se non estremamente necessario onde evitare l'intasamento delle linee telefoniche
- mettersi in ascolto di notizie sintonizzando autoradio o radio a batterie su emittenti locali o nazionali, attendere istruzioni dagli addetti alla gestione dell'emergenza
- eseguire un'indagine macroscopica della struttura onde individuare eventuali lesioni, qualora tali lesioni vengano accertate non accedere nei locali
- prima di riprendere le attività lavorativa, ferma restando la condizione di cui al punto precedente, verificare che non vi siano rotture dell'impianto elettrico, dell'impianto di condizionamento e/o dell'impianto idraulico, verificare che non vi siano danni ai macchinari ed attrezzature, carichi instabili o versamenti di liquidi pericolosi, qualora si presentasse una o più delle suddette condizioni allertare i manutentori competenti e/o le squadre di soccorso.

	Comune di Citerna – Sede Polizia Locale Pistrino	REV00 26/09/2022
	Via Roma, 26 - 06010 Pistrino PG	
	PIANO DI EMERGENZA ED EVACUAZIONE	

ALLEGATO N°3: NUMERI TELEFONICI D'EMERGENZA

NUMERI TELEFONICI D'EMERGENZA


1. Numero Unico per le Emergenze	<u>112</u>
2. Vigili del Fuoco	<u>115</u>
3. Polizia di stato	<u>113</u>
4. Carabinieri	<u>112</u>
5. Trasporto Sanitario	<u>118</u>
6. Ospedale/pronto soccorso	<u>075 85091</u>
7.	_____
8.	_____

Numeri utili

1. Sede Aziendale	
2. Manutenzione estintori	
3. Manutenzione impianto elettrico	
4. Manutenzione impianto termico	
5. Manutenzione impianto idraulico	
6.	
7.	
8.	

Esempio di messaggio telefonico derivante da uno stato di necessità, contenente tutti i dati necessari ai servizi di soccorso per intervenire celermente:

- Sono **(nome e cognome)**,
- chiamo dalla sede della Polizia Locale di Pistrino
- sita in Vai Roma, 4 – 06010 – Pistrino (PG)
- si è verificato **(descrizione sintetica dell'evento e delle condizioni allo stato attuale)**,
- sono/non sono coinvolte persone, pertanto necessita il vostro intervento, potete richiamarmi al n°, **(attendere conferma)**.

	Comune di Citerna – Sede Polizia Locale Pistrino	REV00 26/09/2022
	Via Roma, 26 - 06010 Pistrino PG	
	PIANO DI EMERGENZA ED EVACUAZIONE	

ALLEGATO N°4: CONTROLLI E MANUTENZIONI (ALL. vi dm 10 MARZO 1998)

Il Datore di lavoro deve effettuare il controllo e la manutenzione degli impianti e delle attrezzature di protezione antincendio osservando le disposizioni legislative e regolamentari vigenti, le norme di buona tecnica emanate dagli organismi nazionali o europei e, in assenza di queste, le istruzioni fornite dal fabbricante o dall'installatore.

La sorveglianza: è il controllo visivo diretto a verificare che le attrezzature e gli impianti antincendio siano nelle normali condizioni operative, facilmente accessibili e non presentino danni materiali accertabili.

Il controllo periodico: è l'insieme delle operazioni da effettuarsi con frequenza almeno semestrale, per verificare la completa e corretta funzionalità delle attrezzature e degli impianti;

La manutenzione: è l'intervento finalizzato a mantenere in efficienza ed in buono stato le attrezzature e gli impianti.

TABELLA DEI PRINCIPALI CONTROLLI

MISURE ANTINCENDIO	CONTROLLI
VIE DI USCITA, PASSAGGI, CORRIDOI E SCALE	Verificare che siano libere da ostruzioni e da pericoli che compromettano il sicuro utilizzo in caso di esodo.
PORTE SULLE VIE DI USCITE	Controllare regolarmente che: - si aprano facilmente; - ogni difetto sia rapidamente riparato; - ogni ostruzione sia immediatamente rimossa.
PORTE RESISTENTI AL FUOCO	Verificare regolarmente che: - non siano danneggiate; - si chiudano correttamente.
PORTE RESISTENTI AL FUOCO MUNITE DI DISPOSITIVI DI AUTOCHIUSURA	Controllare regolarmente che: - la porta ruoti liberamente; - il dispositivo di auto chiusura operi effettivamente; - siano tenute libere da ostruzioni.
SEGNALETICA DIREZIONALE E DELLA SALUTE	Verificare regolarmente che sia visibile in caso di emergenza.
MISURE ANTINCENDIO PREVISTE PER MIGLIORARE LA SICUREZZA DELLE VIE DI USCITA (ESEMPIO IMPIANTI EVACUAZIONE FUMI)	Sottoporre a verifica periodica secondo le norme di buona tecnica ed a regolare manutenzione compiuta da persone competenti.
ATTREZZATURE ED IMPIANTI DI PROTEZIONE ANTINCENDIO	Provvedere alla sorveglianza, controllo e manutenzione delle attrezzature ed impianti di protezione antincendio in conformità a quanto previsto dalla disposizioni legislative e regolamentari vigenti



ALLEGATO N°5: PLANIMETRIA DI EMERGENZA ED EVACUAZIONE

PIANO DI EVACUAZIONE

PROCEDURE COMPORTAMENTALI DI EMERGENZA

INCENDIO:

- Se notice dal fumo o delle fiamme allontanarsi immediatamente dal luogo dell'incendio e allertare gli uffici antincendio;
- Se c'è presenza di fumo in quantità tale da rendere difficoltosa la respirazione, camminare bassi chinandosi e proteggersi naso e bocca con un fazzoletto (bagnato se possibile);
- Portarsi presso fuscia e rimanere in attesa dell'eventuale segnale d'evacuazione;

TERRIMOTO:

- Dominate l'istinto di fuggire precipitosamente;
- Non scostate al centro degli ambienti e/o vicino a finestre e pareti vetrate;
- Non scostate in prossimità di mobili, scaffalature o oggetti che possono cadere;
- Rifugiatevi in zone d'angolo, vicino a colonne, sotto le travi delle porte o sotto ai tavoli;
- Al termine della prima scossa o della prima sequenza di scosse, allontanatevi ordinatamente verso il luogo sicuro seguendo il percorso del sistema di vie d'uscita (vedi planimetria a lato) e le indicazioni fornite dal personale;
- Non perdetevi tempo a raccogliere gli effetti personali;
- Allertate i bisognosi nell'allontanamento;
- Raggiungo il luogo sicuro, attendete istruzioni dal personale presente, prima di allontanarvi definitivamente;
- Evitare l'impiego delle linee telefoniche a meno di situazioni di estrema gravità.

EVACUAZIONE:

- Un avviso sonoro o una comunicazione verbale di evacuazione avvia tutti i presenti che è necessario evacuare i locali;
- Dominate l'istinto di fuggire precipitosamente;
- Non perdetevi tempo a raccogliere effetti personali;
- Allontanarsi ordinatamente verso il luogo sicuro seguendo il percorso del sistema di vie d'uscita (vedi planimetria a lato) e le indicazioni fornite dal personale;
- Allertate i bisognosi nell'allontanamento;
- Raggiungo il luogo sicuro, attendete istruzioni dal personale presente, prima di allontanarvi definitivamente.

INFORTUNIO O MALORE:

- Convocare immediatamente gli incaricati addetti del primo soccorso;
- Adottare da qualsiasi intervento sull'infortunato, fino all'arrivo degli incaricati;
- Evitare affollamenti nel pressi dell'infortunato;
- Collaborare con l'incaricato del primo soccorso seguendo le istruzioni e fornendogli le attrezzature e i materiali richiesti.

Piano primo

A piano terra

LEGENDA

- Voi siete qui
- Via di fuga
- Uscita di emergenza orizzontale
- Uscita di emergenza verso il basso
- Punto di raccolta
- Estintore portatile
- Defibrillatore semiautomatico (zona Ingresso)

Comune di Citerna

Stazione Polizia Locale - Pistrino

Via Roma, 26 06010 Pistrino (PG)

Data: 26.09.22

Revisione: 0

Tavola n.: 1

STUDIOPIESSE
SICUREZZA SUL LAVORO

PIANO DI EVACUAZIONE

PROCEDURE COMPORTAMENTALI DI EMERGENZA

INCENDIO:

- Se notice dal fumo o delle fiamme allontanarsi immediatamente dal luogo dell'incendio e allertare gli uffici antincendio;
- Se c'è presenza di fumo in quantità tale da rendere difficoltosa la respirazione, camminare bassi chinandosi e proteggersi naso e bocca con un fazzoletto (bagnato se possibile);
- Portarsi presso fuscia e rimanere in attesa dell'eventuale segnale d'evacuazione;

TERRIMOTO:

- Dominate l'istinto di fuggire precipitosamente;
- Non scostate al centro degli ambienti e/o vicino a finestre e pareti vetrate;
- Non scostate in prossimità di mobili, scaffalature o oggetti che possono cadere;
- Rifugiatevi in zone d'angolo, vicino a colonne, sotto le travi delle porte o sotto ai tavoli;
- Al termine della prima scossa o della prima sequenza di scosse, allontanatevi ordinatamente verso il luogo sicuro seguendo il percorso del sistema di vie d'uscita (vedi planimetria a lato) e le indicazioni fornite dal personale;
- Non perdetevi tempo a raccogliere gli effetti personali;
- Allertate i bisognosi nell'allontanamento;
- Raggiungo il luogo sicuro, attendete istruzioni dal personale presente, prima di allontanarvi definitivamente;
- Evitare l'impiego delle linee telefoniche a meno di situazioni di estrema gravità.

EVACUAZIONE:

- Un avviso sonoro o una comunicazione verbale di evacuazione avvia tutti i presenti che è necessario evacuare i locali;
- Dominate l'istinto di fuggire precipitosamente;
- Non perdetevi tempo a raccogliere effetti personali;
- Allontanarsi ordinatamente verso il luogo sicuro seguendo il percorso del sistema di vie d'uscita (vedi planimetria a lato) e le indicazioni fornite dal personale;
- Allertate i bisognosi nell'allontanamento;
- Raggiungo il luogo sicuro, attendete istruzioni dal personale presente, prima di allontanarvi definitivamente.

INFORTUNIO O MALORE:

- Convocare immediatamente gli incaricati addetti del primo soccorso;
- Adottare da qualsiasi intervento sull'infortunato, fino all'arrivo degli incaricati;
- Evitare affollamenti nel pressi dell'infortunato;
- Collaborare con l'incaricato del primo soccorso seguendo le istruzioni e fornendogli le attrezzature e i materiali richiesti.

Piano secondo

LEGENDA

- Voi siete qui
- Via di fuga
- Uscita di emergenza orizzontale
- Uscita di emergenza verso il basso
- Punto di raccolta
- Estintore portatile
- Pulsante intercettazione elettrica
- Valvola intercettazione combustibile
- Defibrillatore semiautomatico

Comune di Citerna

Ambulatorio sede Comunale

Via Roma, 26 06010 Pistrino (PG)

Data: 26.09.22

Revisione: 0

Tavola n.: 1

STUDIOPIESSE
SICUREZZA SUL LAVORO